

Акционерное общество Страховая Компания «Совкомбанк Жизнь»

Годовая бухгалтерская отчетность за 2020 год
и аудиторское заключение
независимого аудитора

АУДИТОРСКОЕ ЗАКЛЮЧЕНИЕ НЕЗАВИСИМОГО АУДИТОРА

Акционеру и Совету Директоров Акционерного общества Страховой компании
«Совкомбанк Жизнь»

Мнение

Мы провели аудит годовой бухгалтерской (финансовой) отчетности Акционерного общества Страховой компании «Совкомбанк Жизнь» (далее – «Компания»), состоящей из бухгалтерского баланса страховой организации по состоянию на 31 декабря 2020 года, отчета о финансовых результатах страховой организации за 2020 год, отчета об изменениях собственного капитала страховой организации за 2020 год, отчета о потоках денежных средств страховой организации за 2020 год и примечаний к бухгалтерской (финансовой) отчетности страховой организации.

По нашему мнению, прилагаемая бухгалтерская (финансовая) отчетность достоверно во всех существенных аспектах отражает финансовое положение Компании по состоянию на 31 декабря 2020 года, а также ее финансовые результаты и движение денежных средств за 2020 год в соответствии с Отраслевыми стандартами бухгалтерского учета (далее «ОСБУ») и Международными стандартами финансовой отчетности (далее «МСФО»).

Основание для выражения мнения

Мы провели аудит в соответствии с Международными стандартами аудита (далее «МСА»). Наши обязанности в соответствии с этими стандартами указаны в разделе *«Ответственность аудитора за аудит бухгалтерской (финансовой) отчетности»* нашего заключения. Мы независимы по отношению к Компании в соответствии с *Кодексом этики профессиональных бухгалтеров Совета по международным стандартам этики для бухгалтеров* («Кодекс») и этическими требованиями, применимыми к аудиту бухгалтерской (финансовой) отчетности в Российской Федерации. Нами также выполнены прочие этические обязанности, установленные этими требованиями и Кодексом. Мы полагаем, что получили достаточные и надлежащие аудиторские доказательства для выражения мнения.

Ответственность руководства и лиц, отвечающих за корпоративное управление, за бухгалтерскую (финансовую) отчетность

Руководство несет ответственность за подготовку и достоверное представление бухгалтерской (финансовой) отчетности в соответствии с ОСБУ и МСФО и за систему внутреннего контроля, которую руководство считает необходимой для подготовки бухгалтерской (финансовой) отчетности, не содержащей существенных искажений вследствие недобросовестных действий или ошибок.

При подготовке бухгалтерской (финансовой) отчетности руководство несет ответственность за оценку способности Компании непрерывно продолжать деятельность, за раскрытие в соответствующих случаях сведений, относящихся к непрерывности деятельности, и за составление отчетности на основе допущения о непрерывности деятельности, за исключением случаев, когда руководство намеревается ликвидировать Компанию, прекратить ее деятельность или когда у руководства отсутствует практическая альтернатива ликвидации или прекращению деятельности.

Лица, отвечающие за корпоративное управление, несут ответственность за надзор за подготовкой бухгалтерской (финансовой) отчетности Компании.

Ответственность аудитора за аудит бухгалтерской (финансовой) отчетности

Наша цель состоит в получении разумной уверенности, что бухгалтерская (финансовая) отчетность не содержит существенных искажений вследствие недобросовестных действий или ошибок, и в выпуске аудиторского заключения, содержащего наше мнение. Разумная уверенность – это высокая степень уверенности, но она не гарантирует, что аудит, проведенный в соответствии с МСА, всегда выявит существенные искажения при их наличии. Искажения могут быть результатом недобросовестных действий или ошибок и считаются существенными, если можно обоснованно предположить, что в отдельности или в совокупности они могут повлиять на экономические решения пользователей, принимаемые на основе бухгалтерской (финансовой) отчетности.

В рамках аудита, проводимого в соответствии с МСА, мы применяем профессиональное суждение и сохраняем профессиональный скептицизм на протяжении всего аудита. Кроме того, мы выполняем следующее:

- выявляем и оцениваем риски существенного искажения бухгалтерской (финансовой) отчетности вследствие недобросовестных действий или ошибок; разрабатываем и проводим аудиторские процедуры в ответ на эти риски; получаем аудиторские доказательства, достаточные и надлежащие для выражения нашего мнения. Риск необнаружения существенного искажения в результате недобросовестных действий выше, чем риск необнаружения существенного искажения в результате ошибки, так как недобросовестные действия могут включать сговор, подлог, умышленный пропуск, искаженное представление информации или действия в обход действующей системы внутреннего контроля;
- получаем понимание внутренних контролей, значимых для аудита, с целью разработки аудиторских процедур, соответствующих обстоятельствам, но не с целью выражения мнения об эффективности системы внутреннего контроля Компании;
- оцениваем надлежащий характер применяемой учетной политики и обоснованность бухгалтерских оценок и соответствующего раскрытия информации, подготовленного руководством;

- делаем вывод о правомерности применения руководством допущения о непрерывности деятельности, а на основании полученных аудиторских доказательств – вывод о наличии существенной неопределенности в связи с событиями или условиями, в результате которых могут возникнуть значительные сомнения в способности Компании непрерывно продолжать деятельность. Если мы приходим к выводу о наличии существенной неопределенности, мы должны в нашем аудиторском заключении привлечь внимание к соответствующему раскрытию информации в бухгалтерской (финансовой) отчетности или, в случае ненадлежащего раскрытия, модифицировать мнение. Наши выводы основываются на аудиторских доказательствах, полученных до даты аудиторского заключения. Однако, будущие события или условия могут привести к утрате Компанией способности непрерывно продолжать деятельность;
- проводим оценку представления бухгалтерской (финансовой) отчетности в целом, ее структуры и содержания, включая раскрытие информации, а также того, представляет ли бухгалтерская (финансовая) отчетность лежащие в ее основе операции и события так, чтобы было обеспечено их достоверное представление.

Мы осуществляем информационное взаимодействие с лицами, отвечающими за корпоративное управление, доводя до их сведения, помимо прочего, информацию о запланированном объеме и сроках аудита, а также о существенных замечаниях по результатам аудита, в том числе о значительных недостатках системы внутреннего контроля, которые мы выявляем в процессе аудита.

Отчет о результатах процедур в соответствии с требованиями статьи 29 Закона от 27 ноября 1992 года № 4015-1 «Об организации страхового дела в Российской Федерации»

Руководство Компании несет ответственность за выполнение Компанией требований финансовой устойчивости и платежеспособности, установленных Законом от 27 ноября 1992 года № 4015-1 «Об организации страхового дела в Российской Федерации» (далее - «Закон») и нормативными актами органа страхового надзора, а также за организацию системы внутреннего контроля Компании в соответствии с требованиями Закона.

В соответствии со статьей 29 Закона в ходе аудита годовой отчетности Компании за 2020 год мы провели процедуры с целью проверки выполнения Компанией по состоянию на 31 декабря 2020 года требований финансовой устойчивости и платежеспособности, установленных Законом и нормативными актами органа страхового надзора, и эффективности организации системы внутреннего контроля Компании, требования к организации и осуществлению которого установлены Законом.

Указанные процедуры были выбраны на основе нашего суждения и ограничивались запросами, анализом, изучением внутренних организационно-распорядительных и иных документов Компании, сравнением внутренних требований, порядков и методологий, с требованиями, установленными Законом и нормативными актами органа страхового надзора, а также пересчетом, сравнением и сверкой числовых показателей и иной информации.

В результате проведенной нами проверки установлено следующее:

1. В части выполнения Компанией по состоянию на 31 декабря 2020 года требований Закона и нормативных актов органа страхового надзора к финансовой устойчивости и платежеспособности мы установили, что:

- Компания по состоянию на 31 декабря 2020 года обладает оплаченным уставным капиталом, размер которого не ниже установленного Законом минимального значения.
- Состав и структура активов, принятых Компанией для покрытия страховых резервов по состоянию на 31 декабря 2020 года, соответствуют требованиям, установленным нормативными актами органа страхового надзора.
- Состав и структура активов, принятых Компанией для покрытия собственных средств (капитала) по состоянию на 31 декабря 2020 года, соответствуют требованиям, установленным нормативными актами органа страхового надзора.
- Значение нормативного соотношения собственных средств (капитала) и принятых обязательств Компании по состоянию на 31 декабря 2020 года находится в пределах лимитов, установленных нормативными актами органа страхового надзора.
- По состоянию на 31 декабря 2020 года порядок расчета страховых резервов Компании соответствует порядку расчета, установленному требованиями нормативных актов органа страхового надзора, и расчет страховых резервов по состоянию на 31 декабря 2020 года произведен в соответствии с положением Компании о порядке формирования страховых резервов.

Мы не проводили каких-либо процедур в отношении данных бухгалтерского учета Компании, кроме процедур, которые сочли необходимыми для целей выражения мнения о том, отражает ли годовая бухгалтерская отчетность Компании достоверно во всех существенных отношениях ее финансовое положение по состоянию на 31 декабря 2020 года, результаты ее финансово-хозяйственной деятельности и движение денежных средств за 2020 год в соответствии с ОСБУ и МСФО.

2. В части эффективности организации системы внутреннего контроля Компании мы установили, что:

- Учредительные документы и внутренние организационно-распорядительные документы Компании, действующие по состоянию на 31 декабря 2020 года, устанавливают полномочия лиц, осуществляющих внутренний контроль Компании в соответствии с Законом.
- Компанией по состоянию на 31 декабря 2020 года назначен внутренний аудитор.
- Внутренний аудитор Компании подчинен и подотчетен Совету директоров Компании.
- Положение о внутреннем аудите Компании, действующее по состоянию на 31 декабря 2020 года, содержит элементы, требуемые Законом, и утверждено в соответствии с указанным Законом.

- Отчеты внутреннего аудитора Компании о результатах проведенных проверок в течение 2020 года подготавливались с требуемой Законом периодичностью и включали наблюдения, сделанные внутренним аудитором в отношении нарушений и недостатков в деятельности Компании, их последствиях, рекомендации по их устранению и информацию о ходе устранения ранее выявленных нарушений и недостатков в деятельности Компании.
- В течение 2020 года Совет директоров, исполнительные органы управления Компании рассматривали отчеты, подготовленные внутренним аудитором.

Процедуры в отношении эффективности организации системы внутреннего контроля Компании были проведены нами исключительно с целью проверки соответствия указанных в Законе и описанных выше элементов организации системы внутреннего контроля требованиям Закона.

Пономаренко Екатерина Владимировна,
руководитель задания

26 февраля 2021 года



Компания: Акционерное общество Страховая компания «Совкомбанк Жизнь»

Свидетельство о государственной регистрации № Р-2637.16, выдано Государственной регистрационной палатой при Министерстве экономики РФ 04 марта 1994 г.

Лист записи в Единый государственный реестр юридических лиц о юридическом лице. ГРН № 2217700968989 выдано Межрайонной инспекцией ФНС России №46 по г. Москве, дата внесения записи 10 февраля 2021 года.

Место нахождения: Россия, 127015, Москва, ул. Бутырская, д. 76, стр.1

Аудиторская организация: АО «Делойт и Туш СНГ»

Свидетельство о государственной регистрации № 018.482, выдано Московской регистрационной палатой 30.10.1992 г.

Основной государственный регистрационный номер: 1027700425444

Свидетельство о внесении записи в ЕГРЮЛ: серия 77 № 004840299, выдано 13.11.2002 г. Межрайонной Инспекцией МНС России № 39 по г. Москва.

Член саморегулируемой организации аудиторов Ассоциации «Содружество», ОРНЗ 12006020384.

Код территории по ОКATO	Код некредитной финансовой организации	
	по ОКПО	Регистрационный номер (порядковый номер)
45280561	29392506	3256

ОТЧЕТ О ФИНАНСОВЫХ РЕЗУЛЬТАТАХ СТРАХОВОЙ ОРГАНИЗАЦИИ
за 2020 г.

Полное фирменное наименование /
сокращенное фирменное наименование
Почтовый адрес

Акционерное общество Страховая компания «Совкомбанк Жизнь»
АО СК «Совкомбанк Жизнь»
127015, г. Москва, ул. Бутырская, д.76 стр.1

Код формы по ОКУД 0420126
Годовая (квартальная)
(тыс. руб.)

Отчет о финансовых результатах страховой организации

Наименование показателя	Код строки	Примечание	01.01.2020-31.12.2020	01.01.2019-31.12.2019
			4	5
Раздел I. Страховая деятельность	55		x	x
Подраздел 1. Страхование жизни	56		x	x
Заработанные страховые премии – нетто-перестрахование, в том числе:	1		3 897 053	5 294 457
страховые премии по операциям страхования, сострахования и перестрахования	1.1	39	4 008 014	5 379 434
страховые премии, переданные в перестрахование	1.2	39	(110 961)	(84 977)
Выплаты – нетто-перестрахование, в том числе:	2		(2 597 885)	(2 641 826)
выплаты по операциям страхования, сострахования и перестрахования	2.1	40	(2 395 373)	(2 472 218)
доля перестраховщиков в выплатах	2.2	40	57 951	44 503
дополнительные выплаты (страховые бонусы)	2.3	40	(228 604)	(189 473)
расходы по урегулированию убытков	2.4	40	(31 859)	(24 638)
Изменение резервов и обязательств – нетто-перестрахование, в том числе:	3	41	(576 558)	(483 894)
изменение резервов и обязательств	3.1	41	(609 734)	(469 666)
изменение доли перестраховщиков в резервах и обязательствах	3.2	41	33 176	(14 228)
Расходы по ведению страховых операций – нетто-перестрахование, в том числе:	4	42	(938 061)	(2 091 543)
аквизиционные расходы	4.1	42	(956 332)	(2 110 086)
перестраховочная комиссия по договорам перестрахования	4.2	42	18 271	18 543
Прочие расходы по страхованию жизни	6	43	(2 158)	(154)
Результат от операций по страхованию жизни	7		(217 609)	77 040
Подраздел 2. Страхование иное, чем страхование жизни	57		x	x
Заработанные страховые премии – нетто-перестрахование, в том числе:	8		1 750 247	2 040 230
страховые премии по операциям страхования, сострахования и перестрахования	8.1	44	2 016 365	2 276 862
страховые премии, переданные в перестрахование	8.2	44	(350 999)	(262 523)
изменение резерва незаработанной премии	8.3		85 366	24 682
изменение доли перестраховщиков в резерве незаработанной премии	8.4		(485)	1 209
Состоявшиеся убытки – нетто-перестрахование, в том числе:	9		(411 910)	(513 475)
выплаты по операциям страхования, сострахования и перестрахования	9.1	45	(686 486)	(734 097)
расходы по урегулированию убытков	9.2	45	(21 374)	(47 585)
доля перестраховщиков в выплатах	9.3		217 763	238 274
изменение резервов убытков	9.4	45	56 474	80 268
изменение доли перестраховщиков в резервах убытков	9.5	45	21 713	(50 335)
Расходы по ведению страховых операций – нетто-перестрахование, в том числе:	10	46	(390 794)	(591 561)
аквизиционные расходы	10.1	46	(475 981)	(621 728)
перестраховочная комиссия по договорам перестрахования	10.2		62 934	52 711
изменение отложенных аквизиционных расходов и доходов	10.3	46	22 253	(22 544)
Прочие расходы по страхованию иному, чем страхование жизни	13	48	(12 207)	(2 901)
Результат от операций по страхованию иному, чем страхование жизни	14		935 335	932 293

Наименование показателя	Код строки	Примечание	01.01.2020-31.12.2020	01.01.2019-31.12.2019
			4	5
Итого доходов за вычетом расходов (расходов за вычетом доходов) от страховой деятельности	15		717 726	1 009 333
Раздел II. Инвестиционная деятельность	58		x	x
Процентные доходы	16	49	1 530 450	1 526 607
Доходы за вычетом расходов (расходы за вычетом доходов) по операциям с финансовыми активами, имеющимися в наличии для продажи	18	51	194 473	297 377
Доходы за вычетом расходов (расходы за вычетом доходов) по операциям с иностранной валютой	20		134 164	(128 974)
Прочие инвестиционные доходы за вычетом расходов (расходы за вычетом доходов)	21	53	(6 226)	(6 810)
Итого доходов за вычетом расходов (расходов за вычетом доходов) от инвестиционной деятельности	22		1 852 861	1 688 200
Раздел III. Прочие операционные доходы и расходы	59		x	x
Общие и административные расходы	23	54	(1 002 621)	(1 277 482)
Процентные расходы	24	55	1 303	(12 200)
Прочие доходы	27	57	57 876	51 930
Прочие расходы	28	57	(60 502)	(84 567)
Итого доходов (расходов) от прочей операционной деятельности	29		(1 003 944)	(1 322 319)
Прибыль (убыток) до налогообложения	30		1 566 643	1 375 214
Доход (расход) по налогу на прибыль, в том числе:	31	58	(230 659)	(293 533)
доход (расход) по текущему налогу на прибыль	31.1	58	(289 674)	(267 313)
доход (расход) по отложенному налогу на прибыль	31.2	58	59 015	(26 220)
Прибыль (убыток) после налогообложения	33		1 335 984	1 081 681
Раздел IV. Прочий совокупный доход	60		x	x
Прочий совокупный доход (расход), подлежащий переклассификации в состав прибыли или убытка в последующих периодах, в том числе:	43		(29 963)	1 018 989
чистое изменение справедливой стоимости финансовых активов, имеющихся в наличии для продажи, в том числе:	44	51	(29 963)	1 018 989
изменение справедливой стоимости финансовых активов, имеющихся в наличии для продажи	45		149 618	1 572 736
налог на прибыль, связанный с изменением справедливой стоимости финансовых активов, имеющихся в наличии для продажи	46	58	(29 924)	(314 547)
переклассификация в состав прибыли или убытка, в том числе:	47		(149 657)	(239 200)
выбытие	49		(187 071)	(299 000)
налог на прибыль, связанный с переклассификацией	50		37 414	59 800
Итого прочий совокупный доход (расход) за отчетный период	53		(29 963)	1 018 988
Итого совокупный доход (расход) за отчетный период	54		1 306 021	2 100 669

Президент
(должность руководителя)

Главный бухгалтер
(должность)



(подпись)

(подпись)

Гончарова Жанна Юрьевна
(расшифровка подписи)

Лебедева Татьяна Георгиевна
(расшифровка подписи)

26 февраля 2021 года

Код территории по ОКАТО	Код некредитной финансовой организации	
	по ОКПО	Регистрационный номер (порядковый номер)
45280561	29392506	3256

ОТЧЕТ ОБ ИЗМЕНЕНИЯХ СОБСТВЕННОГО КАПИТАЛА СТРАХОВОЙ ОРГАНИЗАЦИИ
за 2020 г.

Полное фирменное наименование /
и сокращенное фирменное наименование
Почтовый адрес

Акционерное общество Страховая компания «Совкомбанк Жизнь»
АО СК «Совкомбанк Жизнь»
127015, г. Москва, ул. Бутырская, д.76 стр.1

Код формы по ОКУД 0420127
Годовая (квартальная)
(тыс. руб.)

Отчет об изменениях собственного капитала страховой организации

Наименование показателя	Код строки	Уставный капитал	Добавочный капитал	Собственные акции (доли), выкупленные у акционеров (участников)	Резервный капитал	Резерв переоценки по справедливой стоимости финансовых активов, имеющихся в наличии для продажи	Резерв переоценки основных средств и нематериальных активов	Резерв переоценки обязательств по вознаграждениям работникам по окончании трудовой деятельности, не ограниченным фиксируемыми платежами	Резерв хеджирования денежных потоков	Прочие резервы	Нераспределенная прибыль (непокрытый убыток)	Итого
		1	2	3	4	5	6	7	8	9	10	11
Остаток на 31 декабря 2018 г.	1	520 000	812 250	-	30 001	(69 546)	-	-	-	-	2 176 047	3 468 752
Остаток на 31 декабря 2018 г., пересмотренный	4	520 000	812 250	-	30 001	(69 546)	-	-	-	-	2 176 047	3 468 752
Прибыль (убыток) после налогообложения	5	-	-	-	-	-	-	-	-	-	1 081 681	1 081 681
Прочий совокупный доход (расход) за предыдущий отчетный период, в том числе:	6	-	-	-	-	1 018 988	-	-	-	-	-	1 018 988
прочий совокупный доход (расход), подлежащий переклассификации в состав прибыли или убытка в последующих периодах	8	-	-	-	-	1 018 988	-	-	-	-	-	1 018 988
Дивиденды и иные аналогичные выплаты в пользу акционеров (участников)	11	-	-	-	-	-	-	-	-	-	(1 500 000)	(1 500 000)
Остаток на 31 декабря 2019 г.	14	520 000	812 250	-	30 001	949 443	-	-	-	-	1 757 728	4 069 422
Остаток на 31 декабря 2019 г.	15	520 000	812 250	-	30 001	949 443	-	-	-	-	1 757 728	4 069 422

Наименование показателя	Код строки	Уставный капитал	Добавочный капитал	Собственные акции (доли), выкупленные у акционеров (участников)	Резервный капитал	Резерв переоценки по справедливой стоимости финансовых активов, имеющихся в наличии для продажи	Резерв переоценки основных средств и нематериальных активов	Резерв переоценки обязательств по вознаграждениям работникам по окончании трудовой деятельности, не ограниченными платежами	Резерв хеджирования денежных потоков	Прочие резервы	Нераспределенная прибыль (непокрытый убыток)	Итого
		1	2	3	4	5	6	7	8	9	10	11
Остаток на 31 декабря 2019 г., пересмотренный	18	520 000	812 250	-	30 001	949 443	-	-	-	-	1 757 728	4 069 422
Прибыль (убыток) после налогообложения	19	-	-	-	-	-	-	-	-	-	1 335 984	1 335 984
Прочий совокупный доход (расход) за отчетный период, в том числе:	20	-	-	-	-	(29 963)	-	-	-	-	-	(29 963)
прочий совокупный доход (расход), подлежащий переклассификации в состав прибыли или убытка в последующих периодах	22	-	-	-	-	(29 963)	-	-	-	-	-	(29 963)
Дивиденды и иные аналогичные выплаты в пользу акционеров (участников)	25	-	-	-	-	-	-	-	-	-	(850 000)	(850 000)
Остаток на 31.12.2020 г., всего	28	520 000	812 250	-	30 001	919 480	-	-	-	-	2 243 712	4 525 443

Президент
(должность руководителя)

(подпись)

Гончарова Жанна Юрьевна
(инициалы, фамилия)

Главный бухгалтер
(должность)

(подпись)

Лебедева Татьяна Георгиевна
(инициалы, фамилия)

26 февраля 2021



Код территории по ОКATO	Код некредитной финансовой организации	
	по ОКПО	Регистрационный номер (порядковый номер)
45280561	29392506	3256

ОТЧЕТ О ПОТОКАХ ДЕНЕЖНЫХ СРЕДСТВ СТРАХОВОЙ ОРГАНИЗАЦИИ
за 2020 г.

Полное фирменное наименование /
сокращенное фирменное наименование
Почтовый адрес



Акционерное общество Страховая компания «Совкомбанк Жизнь»
АО СК «Совкомбанк Жизнь»
127015, г. Москва, ул. Бутырская, д.76 стр.1

Код формы по ОКУД 0420128
Годовая (квартальная)
(тыс. руб.)

Отчет о потоках денежных средств страховой организации

Номер строки	Наименование показателя	Примечания к строкам	За 2020 г.	За 2019 г.
1	2	3	4	5
	Раздел I. Денежные потоки от операционной деятельности	x	x	x
1	Страховые премии по договорам страхования и перестрахования жизни, классифицированным как страховые, полученные		3 588 854	4 806 580
3	Страховые премии по договорам страхования и перестрахования иного, чем страхование жизни, полученные		2 016 365	2 283 975
4	Страховые премии по договорам, переданным в перестрахование, уплаченные		(303 766)	(904 990)
5	Выплаты по договорам страхования и перестрахования жизни, классифицированным как страховые, уплаченные		(2 253 597)	(2 168 148)
7	Выплаты по договорам страхования и перестрахования иного, чем страхование жизни, уплаченные		(713 506)	(730 435)
10	Доля перестраховщиков в выплатах по договорам страхования и перестрахования, полученная		221 937	593 089
11	Оплата аквизиционных расходов		(1 230 175)	(2 216 483)
12	Оплата расходов по урегулированию убытков		(53 233)	(72 223)
15	Поступление комиссий (аквизиционных доходов) по договорам, переданным в перестрахование		53 496	148 361
21	Проценты полученные		873	1 381
22.2	Поступления от продажи и погашения финансовых активов или от размещения финансовых обязательств, оцениваемых по справедливой стоимости, изменения которой отражаются в составе прибыли или убытка		-	-
23	Выплата заработной платы и прочего вознаграждения сотрудникам		(600 398)	(578 721)
24	Оплата прочих административных и операционных расходов		(727 841)	(749 025)
25	Налог на прибыль, уплаченный		(417 588)	(229 266)
26	Прочие денежные потоки от операционной деятельности		(3 771)	(2 840)
27	Сальдо денежных потоков от операционной деятельности		(422 350)	181 255
37	Раздел II. Денежные потоки от инвестиционной деятельности	x	x	x
28	Поступления от продажи основных средств		420	-
31	Платежи в связи с приобретением, созданием, модернизацией, реконструкцией и подготовкой к использованию основных средств		(3 229)	(41 182)
32	Платежи в связи с приобретением, созданием нематериальных активов		(735)	(55 866)
39	Поступления от продажи финансовых активов, имеющих в наличии для продажи		4 508 949	4 787 520

Номер строки	Наименование показателя	Примечания к строкам	За 2020 г.	За 2019 г.
1	2	3	4	5
40	Платежи в связи с приобретением финансовых активов, имеющих в наличии для продажи		(3 639 244)	(4 693 059)
41	Поступления за минусом платежей (платежи за минусом поступлений) от размещения и закрытия депозитов и прочих размещенных средств в кредитных организациях и банках-нерезидентах		433 526	1 358 418
45	Сальдо денежных потоков от инвестиционной деятельности		1 299 687	1 355 831
38	Раздел III. Денежные потоки от финансовой деятельности	x	x	x
51	Выплаченные дивиденды		(850 000)	(1 500 000)
53.1	Платежи в погашение обязательств по договорам аренды		(47 984)	(48 172)
56	Сальдо денежных потоков от финансовой деятельности		(897 984)	(1 548 172)
57	Сальдо денежных потоков за отчетный период		(20 647)	(11 086)
58	Величина влияния изменений курса иностранной валюты по отношению к рублю		13 524	(8 419)
59	Остаток денежных средств и их эквивалентов на начало отчетного периода		568 285	587 790
60	Остаток денежных средств и их эквивалентов на конец отчетного периода		561 162	568 285

Президент (должность руководителя)	 (подпись)	Гончарова Жанна Юрьевна (расшифровка подписи)
Главный бухгалтер (должность)	 (подпись)	Лебедева Татьяна Георгиевна (расшифровка подписи)

26 февраля 2021 года

Примечание 1. Основная деятельность страховщика

Наименование показателя	Код строки	Содержание
		1
Номер лицензии, срок действия, дата выдачи	1	АО «СК Метлайф» было приобретено компанией АО «Совкомбанк». В связи со сменой акционеров 20 января 2021 наименование компании АО «СК Метлайф» было изменено на АО СК «Совкомбанк Жизнь». Компания осуществляет деятельность по добровольному страхованию жизни на основании лицензии Банка России СЖ № 3256 от 22 октября 2015 года. Деятельность по добровольному личному страхованию, за исключением добровольного страхования жизни, осуществляется на основании лицензии Банка России СЛ № 3256 от 22 октября 2015 года. Компания имеет также лицензию на осуществление перестрахования ПС № 3256 от 22 октября 2015 года. В течение периода своего существования Компания вела страховую деятельность на основании следующих лицензий на осуществление страхования: №2855 от 16 декабря 1994 года, №1210Д от 25 сентября 1998 года, №1500Д от 15 февраля 1999 года, №1614Д от 19 марта 1999 года, №3276Д от 6 апреля 2001 года, №3277В от 6 апреля 2001 года, №4570Д от 9 сентября 2003 года, №4608Д от 16 октября 2003 года, №4651В от 21 ноября 2003 года, лицензия № 4648В от 19 ноября 2003 года, № 3256 77 от 11 августа 2009 года, С № 3256 77 от 12 мая 2014 года, ПС № 3256 от 25 августа 2014 года.»
Виды страховой деятельности, на осуществление которых выданы лицензии, виды страхования, которые осуществляются в рамках соответствующих видов страховой деятельности	2	Добровольное страхование жизни; Добровольное личное страхование за исключением добровольного страхования жизни (несчастные случаи и ДМС); перестрахование
Информация о возобновлении действия лицензии	3	Не применимо
Организационно-правовая форма страховщика	4	Акционерное общество
Наименование специализированного депозитария, номер лицензии, дата выдачи и срок действия лицензии, орган, выдавший лицензию на осуществление депозитарной деятельности	5	ЗАО ВТБ, Лицензия профессионального участника рынка ценных бумаг на осуществление депозитарной деятельности №177-06595-000100 от 29 апреля 2003 года (бессрочная), Лицензия на осуществление деятельности в качестве специализированного депозитария инвестиционных фондов, паевых инвестиционных фондов и негосударственных пенсионных фондов №22-000-1-00005 от 25 ноября 1997 года (бессрочная). Орган выдавший лицензию: Федеральная служба по финансовым рынкам.
Наименование материнского предприятия и наименование конечного владельца (бенефициара)	6	По состоянию на 31 декабря 2020 и 31 декабря 2019 гг. акционерами Компании являлись: «ЗАО «Мастер-Д» (51%), и «Метлайф Глобал Холдинг Компани II ГмБХ (41%)». Конечным бенефициаром являлась международная страховая компания MetLife Inc (США). По состоянию на 20 января 2021 года единственным участником Компании является ПАО Совкомбанк (100%). Группа ПАО Совкомбанк не находится под фактическим контролем какого-либо одного физического лица.
Местонахождение материнского предприятия, в состав которого входит страховщик	7	MetLife Inc (США): 200 Park Avenue Нью-Йорк, Нью-Йорк 10166 США ПАО Совкомбанк: 156000, город Кострома, проспект Текстильщиков, дом 46.
Количество филиалов страховщика, открытых на территории Российской Федерации	8	7
Количество филиалов страховщика, открытых на территории иностранных государств	9	0
Местонахождение филиалов страховщика, открытых на территории иностранных государств	10	0
Наличие представительств страховщика	11	0
Юридический адрес страховщика	12	127015, г.Москва, ул.Бутырская, д. 76 стр.1
Фактический адрес страховщика	13	127015, г.Москва, ул.Бутырская, д. 76 стр.1
Численность персонала страховщика	14	На 31 декабря 2020 года численность персонала составила 224 человека (на 31 декабря 2019 года- 271).

Примечание 2. Экономическая среда, в которой страховщик осуществляет свою деятельность

Наименование показателя	Код строки	Содержание
<p>Основные факторы и влияния, определяющие финансовые результаты. Изменения внешней среды, в которой функционирует страховщик, реакция на эти изменения</p>	<p align="center">1</p>	<p align="center">1</p> <p>Экономика Российской Федерации проявляет некоторые характерные особенности, присущие развивающимся рынкам. Рынки стран с переходной экономикой, включая рынок Российской Федерации (далее – «РФ»), подвержены экономическим, политическим, социальным, судебным и законодательным рискам, отличным от рисков более развитых рынков. Законы и нормативные акты, регулирующие ведение бизнеса в России, могут быстро изменяться, существует возможность их произвольной интерпретации. Будущее направление развития России в большой степени зависит от налоговой и кредитно-денежной политики государства, принимаемых законов и нормативных актов, а также изменений политической ситуации в стране.</p> <p>В связи с тем, что Россия добывает и экспортирует большие объемы нефти и газа, экономика России особенно чувствительна к изменениям мировых цен на нефть и газ. В марте 2020 года мировые цены на нефть резко упали более чем на 40%, что привело к немедленному ослаблению курса российского рубля по отношению к основным валютам.</p> <p>Начиная с 2014 года, США и Евросоюз ввели несколько пакетов санкций в отношении ряда российских чиновников, бизнесменов и организаций. Эти события затруднили доступ российского бизнеса к международным рынкам капитала.</p> <p>Помимо этого, в начале 2020 года в мире стал очень быстро распространяться новый коронавирус (COVID-19), что привело к тому, что Всемирная Организация Здравоохранения (ВОЗ) в марте 2020 года объявила начало пандемии. Меры, применяемые многими странами для сдерживания распространения COVID-19, приводят к существенным операционным трудностям для многих компаний и оказывают существенное влияние на мировые финансовые рынки. Поскольку ситуация быстро развивается, COVID-19 может существенно повлиять на деятельность многих компаний в разных секторах экономики, включая, но не ограничиваясь нарушением операционной деятельности в результате приостановки или закрытия производства, нарушения цепочек поставок, карантина персонала, снижения спроса и трудностей с получением финансирования.</p> <p>Реализация Стратегического плана была замедлена в связи с последствиями режима карантина COVID-19, общим спадом продаж и потребительской активности.</p> <p>В связи с пандемией COVID-19 и введением карантинного режима во многих субъектах РФ продажи Компании в апреле – июне 2020 года существенно упали в банкостраховании. Однако за счет роста инвестиционного дохода Компании удалось сохранить и увеличить прибыль. Вместе с этим Компания провела ряд мероприятий по сокращению расходов, что дало существенную экономию.</p>

Примечание 3. Основы составления отчетности

Наименование показателя	Код строки	Содержание
		1
Страховщик должен явно и однозначно указать основы подготовки бухгалтерской (финансовой) отчетности	1	Настоящая бухгалтерская (финансовая) отчетность подготовлена в соответствии с отраслевыми стандартами бухгалтерского учета (ОСБУ), утвержденными положениями Банка России 508-П, 505-П, 501-П, 494-П, 493-492-П, 491-П, 490-П, 489-П, 488-П, 487-П, 486-П, 526-П, 524-П, 523-520-П и в соответствии с Международными стандартами финансовой отчетности (далее - МСФО).
База (или базы) оценки, использованная (использованные) при составлении бухгалтерской (финансовой) отчетности	2	Компания ведёт бухгалтерский учет в соответствии с Учетной политикой 2020 г. (созданной с учетом требований ОСБУ и МСФО). Финансовая отчетность подготовлена исходя из допущения, что Компания будет продолжать свою деятельность в обозримом будущем. Статьи Компании измеряются в валюте первичной экономической среды, в которой предприятие функционирует (далее - функциональная валюта). Функциональной валютой Компании является российский рубль (далее - руб.). Валютой представления настоящей финансовой отчетности Компании является российский рубль. Все значения указаны в тысячах рублей. Настоящая бухгалтерская (финансовая) отчетность подготовлена на основе принципа исторической стоимости, за исключением ценных бумаг, имеющих в наличии для продажи, которые учитываются по справедливой стоимости. Историческая стоимость обычно определяется на основе справедливой стоимости вознаграждения, переданного в обмен на товары и услуги. Справедливая стоимость отражает цену, которая была бы получена при продаже актива или уплачена при передаче обязательства в рамках обычной сделки между участниками рынка на дату оценки, независимо от того, является ли такая цена непосредственно наблюдаемой или полученной расчетным путем с использованием другой методики оценки. При оценке справедливой стоимости актива или обязательства, Компания учитывает характеристики актива или обязательства, если участники рынка учитывали бы такие характеристики при формировании цены актива или обязательства на дату оценки.
Причины реклассификации сравнительных сумм	3	Не применимо
Характер реклассификаций сравнительных сумм (включая информацию по состоянию на начало предшествующего периода)	4	Не применимо
Сумма каждой статьи (класса статей), которая является предметом реклассификации	5	Не применимо
Существенное влияние ретроспективного применения (ретроспективного пересчета или реклассификации) на информацию на начало предшествующего отчетного периода	6	В 2020 году Компания не вносила никаких изменений в учет, которые бы повлекли за собой ретроспективный пересчет или классификацию.

Примечание 4. Краткое изложение принципов учетной политики, важные оценки и профессиональные суждения в применении учетной политики

Наименование показателя	Код строки	Содержание
		1
Краткое изложение принципов учетной политики, важные оценки и профессиональные суждения в применении учетной политики	1	х
Раздел I. Влияние оценок и допущений		х
Суждения (помимо тех, которые связаны с оценкой), которые были выработаны руководством в процессе применения учетной политики и которые оказывают наибольшее влияние на суммы, отраженные в бухгалтерской (финансовой) отчетности	1	<p>Компания формирует следующие виды страховых резервов по страхованию жизни:</p> <ul style="list-style-type: none"> • математический резерв; • резерв расходов на обслуживание страховых обязательств; • резерв выплат по заявленным, но не урегулированным страховым случаям; • резерв выплат по произошедшим, но не заявленным страховым случаям; • Резерв дополнительных выплат (страховых бонусов); • выравнивающий резерв; • корректировка обязательств для отражения результатов проверки адекватности обязательств по договорам страхования жизни.
Влияние оценок и допущений на признанные активы и обязательства (указываются статьи отчетности, на суммы которых профессиональные оценки и допущения оказывают наиболее существенное воздействие, и приводятся комментарии в отношении того, каким образом влияют профессиональные суждения на оценку этих статей)	2	<p>Порядок оценки Компанией страховых резервов и доли перестраховщиков в страховых резервах отражен в Положении о формировании страховых резервов с учетом требований Положения (Отраслевого стандарта) бухгалтерского учета в страховых организациях и обществах взаимного страхования, расположенных на территории Российской Федерации, а также в соответствии с «Положением о правилах формирования страховых резервов по страхованию жизни» Центрального Банка Российской Федерации № 557-П от 16 ноября 2016 г.</p> <p>Компания формирует следующие виды страховых резервов по страхованию иному, чем страхование жизни:</p> <ul style="list-style-type: none"> • резерв незаработанной премии (далее - РНП); • резервы произошедших убытков: резерв заявленных, но неурегулированных убытков (далее - РЗУ); • резерв произошедших, но не заявленных убытков (далее - РПНУ); • резерв расходов на урегулирование убытков (далее - РРУУ); • резерв неистекшего риска (далее - РНР). <p>Порядок оценки Компанией страховых резервов и доли перестраховщиков в резервах отражен в Положении о формировании страховых резервов с учетом требований Положения (Отраслевого стандарта) бухгалтерского учета в страховых организациях и обществах взаимного страхования, расположенных на территории Российской Федерации, а также в соответствии с Положением Банка России от 16 ноября 2016 года № 558-П «О правилах формирования страховых резервов по страхованию иному, чем страхование жизни».</p>
Основные актуарные предположения, использованные при оценке обязательств по договорам страхования жизни	3	<p>Основные актуарные предположения, использованные при оценке обязательств по договорам страхования жизни: ставка дисконтирования, норма доходности, показатели ежегодных расходов, уровень цильмеризации, таблицы смертности, таблицы диагностирования смертельно опасного заболевания и таблицы получения постоянной полной утраты трудоспособности подробно описаны в актуарном заключении и Положении от 31 декабря 2019 года, утвержденном Приказом № П-ОВ/2019-78 «О формировании страховых резервов по страхованию жизни».</p>

Наименование показателя	Код строки	Содержание
		1
Основные актуарные предположения, использованные при оценке обязательств по договорам страхования иного, чем страхование жизни	4	Основные актуарные предположения, использованные при оценке обязательств по договорам страхования иного, чем страхование жизни: расходы на урегулирование страховых убытков. По добровольному медицинскому страхованию коэффициент убыточности для расчета РПНУ модифицированным методом цепной лестницы. Подробно описаны в Положении от 18 мая 2017 года, утвержденном Приказом № П-ОВ/2017-29, «О формировании страховых резервов по страхованию иному, чем страхование жизни».
Ключевые подходы к оценке финансовых инструментов	5	<p>Финансовые активы и финансовые обязательства отражаются на балансе Компании, когда Компания становится стороной по договору в отношении соответствующего финансового инструмента. Компания отражает имеющие регулярный характер приобретения и реализацию финансовых активов и обязательств по дате расчетов. Стандартные сделки по покупке или продаже представляют собой покупку или продажу финансовых активов, требующую поставки активов в сроки, установленные нормативными актами или рыночной практикой.</p> <p>Финансовые активы и финансовые обязательства первоначально оцениваются по справедливой стоимости. Транзакционные издержки, напрямую связанные с приобретением или выпуском финансовых активов и финансовых обязательств (кроме финансовых активов и финансовых обязательств, отражаемых по справедливой стоимости через прибыли или убытки), соответственно увеличивают или уменьшают справедливую стоимость финансовых активов или финансовых обязательств при первоначальном признании. Транзакционные издержки, напрямую относящиеся к приобретению финансовых активов или финансовых обязательств, отражаемых по справедливой стоимости через прибыли или убытки, относятся непосредственно на прибыли или убыток.</p>
Переоценка активов и обязательств, выраженных в иностранной валюте	6	При подготовке финансовой отчетности операции в валютах, отличающихся от функциональной валюты («иностранные валюты»), отражаются по обменному курсу на дату операции. Функциональная валюта – российский рубль. Денежные статьи, выраженные в иностранных валютах, пересчитываются по соответствующему валютному курсу на дату составления отчетности. Неденежные статьи, учитываемые по справедливой стоимости, выраженной в иностранной валюте, подлежат пересчету по обменным курсам, действовавшим на дату определения справедливой стоимости. Неденежные статьи, отраженные по исторической стоимости, выраженной в иностранной валюте, не пересчитываются. Курсовые разницы по денежным статьям, возникающие в результате изменения курсов валют, отражаются в прибылях и убытках в периоде их возникновения. Ниже приведены обменные курсы на конец года, использованные Компанией при составлении финансовой отчетности: 31 декабря 2020 (долл. США 73.8757 руб., евро 90.6824 руб.) и 31 декабря 2019 (долл. США 61.9057 руб., евро 69.3406 руб.).
Непрерывность деятельности	7	<p>Данная финансовая отчетность была подготовлена исходя из допущения, что Компания будет продолжать свою деятельность в обозримом будущем.</p> <p>В январе 2020 года Банк России опубликовал Положение № 710-П «Об отдельных требованиях к финансовой устойчивости и платежеспособности страховщиков», которое вступит в силу в июле 2021 года. Данное положение окажет существенное влияние на страховщиков.</p>

Наименование показателя	Код строки	Содержание
		<p style="text-align: center;">1</p> <p>В отличие от действующего регулирования новое положение учитывает все активы страховщика при определении величины собственных средств, а не только в части размера средств страховых резервов и капитала компании. Собственные средства страховых компаний рассчитываются, согласно документу, как разница между активами, удовлетворяющими требованиям ЦБ РФ, и обязательствами страховщика. Согласно положению, балансовая стоимость следующих активов равна нулю – ОАР, требования по налогу на прибыль, основные средства, нематериальные активы и т.д. Таким образом размер собственных средств будет значительно ниже, чем размер собственных средств, в соответствии с текущим регулированием.</p> <p>Также по новым правилам вводится показатель, характеризующий объем рисков, принимаемых страховщиком в связи с его инвестиционной деятельностью. При этом оценка влияния рисков определяется на горизонте в один год и оценивается как влияние в совокупности концентрационного риска, риска изменения кредитного спреда, риска изменения процентных ставок, риска изменения валютного курса, кредитного риска. Рисксовая надбавка также будет оказывать влияние на нормативное соотношение. Чем больше рисксовая надбавка, тем значительнее влияние на капитал.</p> <p>В связи с вступлением в силу нового Положения Банка России № 710-П «Об отдельных требованиях к финансовой устойчивости и платежеспособности страховщиков» Компания провела оценку на предмет выполнения требований данного положения. По состоянию на 31 декабря 2020 года Компания выполняет требования данного стандарта.</p>
Информация в отношении пересчета показателей предыдущих периодов с учетом изменений общей покупательной способности рубля	7.1	Не применимо
Раздел II. Изменения в учетной политике		х
Описание изменений учетной политики, их причин и характера (раскрывается наименование МСФО, в соответствии с которым производятся изменения, причины, по которым применение новых МСФО обеспечивает более надежную и уместную корректировку, и дается описание влияния изменений учетной политики на корректировки текущего и предыдущего периода)	8	<p>Новые и пересмотренные МСФО, вступившие в силу в текущем году. В настоящей бухгалтерской (финансовой) отчетности за год, закончившийся 31 декабря 2020 года, были использованы те же принципы учетной политики, представления и методы расчета, что и при подготовке бухгалтерской (финансовой) отчетности Компании за год, закончившийся 31 декабря 2019 года, за исключением принципов учетной политики и влияния применения, следующих новых и пересмотренных стандартов и интерпретаций:</p> <p>Следующие измененные стандарты вступили в силу с 1 января 2020 года, но не оказали существенного влияния на Компанию:</p> <ul style="list-style-type: none"> ● Поправки к МСФО (IFRS) 7 «Реформа базовой процентной ставки». ● Поправки к МСФО (IFRS) 3 «Объединение бизнеса». ● Поправки к МСФО (IAS) 1 и МСФО (IAS) 8 «Определение существенности». ● Концептуальные основы Поправки к ссылкам на «Концептуальные основы» в стандартах МСФО. ● Поправка к МСФО (IFRS) 16 «Уступки по аренде, связанные с пандемией COVID-19».

Наименование показателя	Код строки	Содержание
		<p style="text-align: center;">1</p> <p>Применение новых стандартов и интерпретаций не привело к существенным изменениям учетной политики Компании, оказывающих влияние на отчетные данные текущего и предыдущего периода.</p> <p>МСФО, вступившие в силу, но не применяемые Компанией.</p> <p>На дату утверждения настоящей бухгалтерской (финансовой) отчетности Компания не применяла следующий стандарт:</p> <p>МСФО (IFRS) 9 «Финансовые инструменты».</p> <p>Компаниям, основным видом деятельности которых является страхование, разрешено отложить переход с МСФО (IFRS) 39 на МСФО (IFRS) 9 до наступления годового периода, начинающегося 1 января 2023 года, или до даты начала применения МСФО (IFRS) 17 «Договоры страхования», если последнее будет осуществлено до 1 января 2023 года. В связи с тем, что основным видом деятельности Компании является страхование, руководство Компании воспользовалось вышеуказанной возможностью. Руководство Компании проводит анализ возможного влияния этих изменений на бухгалтерскую (финансовую) отчетность Компании. Предоставление обоснованной финансовой оценки данного воздействия до того, как будет завершён анализ, не представляется возможным.</p> <p>МСФО (IFRS) 9 предполагает введение новых требований в отношении:</p> <ol style="list-style-type: none"> 1. классификации и оценки финансовых активов и финансовых обязательств; 2. обесценения финансовых активов; а также 3. общих правил учета хеджирования. <p>Подробное описание данных требований представлено ниже.</p> <p><u>Чистый процентный доход.</u> Процентные доходы и расходы по всем финансовым инструментам, за исключением тех, что классифицированы предназначенные для торговли и тех, что оцениваются или классифицируются как оцениваемые по справедливой стоимости через прибыль или убыток (ОССЧПУ), отражаются на счетах прибылей или убытков в составе «Чистого процентного дохода» как «Процентные доходы» и «Процентные расходы» с использованием метода эффективной процентной ставки. Проценты по финансовым инструментам категории ОССЧПУ включаются в состав изменений справедливой стоимости за отчетный период (см. статьи «Чистая прибыль/(убыток) по операциям с торговыми активами и обязательствами» и «Чистая прибыль/(убыток) от прочих финансовых инструментов категории ОССЧПУ»).</p> <p>Эффективная процентная ставка – это ставка дисконтирования расчетных будущих денежных потоков по финансовому инструменту до величины чистой балансовой стоимости в течение ожидаемого срока действия</p>

Наименование показателя	Код строки	Содержание
		<p style="text-align: center;">1</p> <p>финансового актива или обязательства (или, если применимо, в течение более короткого срока). Будущие денежные потоки оцениваются с учетом всех договорных условий инструмента.</p> <p>В расчет принимаются все вознаграждения и прочие выплаченные или полученные сторонами суммы, которые являются неотъемлемой частью эффективной процентной ставки и имеют непосредственное отношение к тем или иным договоренностям о займе, а также затраты по сделке и все прочие премии или скидки. Для финансовых активов категории ОССЧПУ затраты по сделке отражаются в составе прибыли или убытка при первоначальном признании.</p> <p>Процентные доходы / процентные расходы рассчитываются путем применения эффективной процентной ставки к валовой балансовой стоимости финансовых активов, не являющихся кредитно-обесцененными (то есть амортизированной стоимости финансового актива до корректировки на величину оценочного резерва по ожидаемым кредитным убыткам) или к амортизированной стоимости финансовых обязательств. Процентные доходы по кредитно-обесцененным финансовым активам рассчитываются путем применения эффективной процентной ставки к амортизированной стоимости таких активов (т. е. их валовой балансовой стоимости за вычетом оценочного резерва по ожидаемым кредитным убыткам). Эффективная процентная ставка для приобретенных или созданных кредитно-обесцененных финансовых активов (РОСИ) отражает величину ожидаемых кредитных убытков при определении ожидаемых будущих денежных потоков от финансового актива.</p> <p><u>Чистые доходы по услугам и комиссии.</u> Доходы по услугам и комиссии включают в себя доходы, которые не являются неотъемлемой частью эффективной процентной ставки (см. информацию выше).</p> <p><u>Чистая прибыль/(убыток) от прочих финансовых инструментов категории ОССЧПУ.</u> Чистая прибыль/(убыток) от прочих финансовых инструментов категории ОССЧПУ включает в себя все прибыли и убытки от изменений справедливой стоимости финансовых активов и финансовых обязательств категории ОССЧПУ, за исключением предназначенных для торговли.</p> <p><u>Финансовые активы.</u> Признание и прекращение признания финансовых активов происходит в дату заключения сделки, при условии, что покупка или продажа актива осуществляется по договору, условия которого требуют поставки актива в течение срока, принятого на соответствующем рынке. Первоначально финансовые активы оцениваются по справедливой стоимости с учетом затрат по оформлению сделки. Исключением являются финансовые активы, отнесенные к категории ОССЧПУ. Затраты по сделке, напрямую относящиеся к приобретению финансовых активов, отнесенных к категории ОССЧПУ, относятся непосредственно на прибыль или убыток.</p>

Наименование показателя	Код строки	Содержание
		<p style="text-align: center;">1</p> <p>Все признанные в учете финансовые активы, входящие в сферу применения МСФО (IFRS) 9, после первоначального признания должны оцениваться по амортизированной либо по справедливой стоимости в соответствии с бизнес-моделью организации для управления финансовыми активами и характеристиками предусмотренных договорами денежных потоков.</p> <p><u>Финансовые активы категории ОССЧПУ.</u> Финансовые активы категории ОССЧПУ включают в себя следующее:</p> <ul style="list-style-type: none"> ● активы, договорные денежные потоки по которым включают не только выплаты в счет основной суммы долга и проценты и/ или ● активы, которые удерживаются в рамках бизнес-модели, за исключением активов, удерживаемых с целью получения предусмотренных договором денежных потоков или с целью получения таких потоков и продажи актива; ● активы, отнесенные к категории ОССЧПУ путем применения опции учета по справедливой стоимости. <p>Все указанные активы оцениваются по справедливой стоимости с отражением результатов переоценки в составе прибыли или убытка.</p> <p><u>Реклассификация.</u> В случае изменения бизнес-модели, в соответствии с которой Компания удерживает те или иные финансовые активы, в отношении таких активов проводится реклассификация. Требования к классификации и оценки, относящиеся к новой категории, применяются перспективно с первого дня первого отчетного периода после возникновения изменений в бизнес-модели, которые привели к реклассификации финансовых активов Компании. Изменения в предусмотренных договором денежных потоках анализируются в соответствии с учетной политикой, приведенной ниже («Модификация и прекращение признания финансовых активов»).</p> <p><u>Модификация и прекращение признания финансовых активов.</u> Модификация финансового актива происходит в случае если в период между датой первоначального признания и датой погашения финансового актива происходит пересмотр или иная модификация договорных условий, регулирующих денежные потоки по активу. Модификация оказывает влияние на сумму и / или сроки предусмотренных договором денежных потоков либо в тот же момент времени, либо в момент времени в будущем. Кроме того, введение или корректировка существующих ковенантов по уже имеющемуся займу будет представлять собой модификацию даже в том случае, если такие новые или скорректированные ковенанты не оказывают немедленного влияния на денежные потоки, но при этом могут повлиять на денежные потоки в случае их несоблюдения (например, при нарушении ковенанта может увеличиться процентная ставка по займу).</p> <p>Финансовые обязательства категории ОССЧПУ. Финансовое обязательство классифицируется как финансовое обязательство категории ОССЧПУ если оно (i) предназначено для торговли или (ii) определено в категорию ОССЧПУ при первоначальном признании.</p>

Наименование показателя	Код строки	Содержание
		<p style="text-align: center;">1</p> <p>Финансовое обязательство классифицируется как «предназначенное для торговли», если оно:</p> <ul style="list-style-type: none"> • принимается, главным образом, с целью обратного выкупа в ближайшем будущем; • при первоначальном принятии к учету входит в портфель финансовых инструментов, управляемый Компанией как единый портфель, по которому есть недавняя история краткосрочных покупок и перепродаж; или • является производным инструментом, не определенном как инструмент хеджирования в сделке эффективного хеджирования. <p>Финансовое обязательство, не являющееся финансовым обязательством, предназначенным для торговли либо условным возмещением, которое может быть выплачено покупателем в процессе объединения бизнеса, может быть определено в категорию ОССЧПУ в момент первоначального признания при условии, что:</p> <ul style="list-style-type: none"> • применение такой классификации устраняет или значительно сокращает несоответствие в оценке или учете, которое могло бы возникнуть в противном случае; или • финансовое обязательство является частью группы финансовых активов или финансовых обязательств либо группы финансовых активов и обязательств, управление и оценка которой осуществляется на основе справедливой стоимости в соответствии с документально оформленной стратегией управления рисками или инвестиционной стратегией Компании, и информация о такой группе финансовых обязательств представляется внутри организации на этой основе; или • финансовое обязательство является частью договора, содержащего один или несколько встроенных производных инструментов, и МСФО (IFRS) 9 разрешает классифицировать инструмент в целом как ОССЧПУ. <p>Финансовые обязательства категории ОССЧПУ отражаются по справедливой стоимости, а любая прибыль или убыток от переоценки признается в составе прибыли или убытка, при условии, что такая прибыль или убыток не участвует в отношениях, обозначенных как отношения хеджирования. Чистая прибыль или убыток, признаваемые на счетах прибыли или убытка, включают в себя проценты, уплаченные по финансовому обязательству, и отражаются по строке «Чистая прибыль/(убыток) от прочих финансовых инструментов категории ОССЧПУ» отчета о прибылях и убытках.</p> <p>При этом по финансовым обязательствам, отнесенным к категории ОССЧПУ, сумма изменений справедливой стоимости финансового обязательства, связанная с изменениями кредитного риска по данному обязательству, относится на прочий совокупный доход, если только признание влияния изменений кредитного риска по обязательству в составе прочего совокупного дохода не приводит к созданию или увеличению учетного несоответствия в прибыли или убытке. Оставшаяся величина изменений справедливой стоимости обязательства признается в составе прибыли или убытка. Изменения в справедливой стоимости, связанные с кредитным риском по финансовому обязательству и отнесенные на прочий совокупный доход, впоследствии</p>

Наименование показателя	Код строки	Содержание
		<p style="text-align: center;">1</p> <p>не реклассифицируются в состав прибыли или убытка, а после прекращения признания финансового обязательства переносятся в нераспределенную прибыль.</p> <p><u>Прочие финансовые обязательства.</u> Прочие финансовые обязательства, включая депозиты и займы, первоначально учитываются по справедливой стоимости за вычетом затрат по сделке. Впоследствии прочие финансовые обязательства учитываются по амортизированной стоимости с использованием метода эффективной процентной ставки.</p> <p>Метод эффективной процентной ставки используется для расчета амортизированной стоимости финансового обязательства и распределения процентных расходов на соответствующий период. Более подробная информация приведена в разделе «чистый процентный доход» выше.</p> <p><u>Прекращение признания финансовых обязательств.</u> Компания прекращает признание финансовых обязательств только в случае их погашения, аннулирования или истечения срока требования по ним. Разница между балансовой стоимостью финансового обязательства, признание которого прекращается, и уплаченным или причитающимся к уплате возмещением признается в составе прибыли или убытка.</p> <p>Руководство не ожидает, что применение поправок окажет существенное влияние на бухгалтерскую (финансовую) отчетность Компании.</p>
<p>Указываются наименования выпущенных, но не вступивших в силу МСФО, с указанием дат, с которых планируется применение этих МСФО, дат, с которых требуется применение этих МСФО, характера предстоящих изменений в учетной политике, обсуждения ожидаемого влияния на отчетность или указанием того, что такое влияние не может быть обоснованно оценено</p>	<p style="text-align: center;">9</p>	<p>Новые и пересмотренные МСФО выпущенные, но еще не вступившие в силу. На дату утверждения настоящей бухгалтерской (финансовой) отчетности Компания не применяла следующие новые и пересмотренные МСФО выпущенные, но еще не вступившие в силу:</p> <ul style="list-style-type: none"> ● МСФО (IFRS) 17 Договоры страхования. ● Поправки к МСФО (IAS) 1 «Классификация обязательств как краткосрочных или долгосрочных». ● Поправки к МСФО (IFRS) 9, МСФО (IAS) 39, МСФО (IFRS) 7, МСФО (IFRS) 4, МСФО (IFRS) 16 «Реформа базовой процентной ставки - этап 2». ● Поправки к МСФО (IFRS) 3 «Объединения бизнеса» - «Ссылка на концептуальную основу». ● Поправки к МСФО (IAS) 16 «Основные средства» - «Выручка до предполагаемого использования». ● Поправки к МСФО (IAS) 37 «Резервы, условные обязательства и условные активы» - «Убыточные договоры - стоимость выполнения контракта». ● Поправки к МСФО (IFRS) 10 и МСФО (IAS) 28 «Продажа или взнос активов в сделках между инвестором и его ассоциированной организацией или совместным предприятием». ● Поправки к МСФО 1, МСФО (IFRS) 9, МСБУ 41, МСФО (IFRS) 16 Ежегодные улучшения МСФО, цикл 2018-2020 гг.

Наименование показателя	Код строки	Содержание
		<p style="text-align: center;">1</p> <p>МСФО (IFRS) 17 «Договоры страхования».</p> <p>МСФО (IFRS) 17 устанавливает принципы признания, оценки, представления и раскрытия договоров страхования и заменяет МСФО (IFRS) 4 «Договоры страхования».</p> <p>МСФО (IFRS) 17 представляет общую модель, которая для договоров страхования с условиями прямого участия модифицируется и определяется как метод переменного вознаграждения. Если определенные критерии удовлетворены, общая модель упрощается путем оценки обязательства по оставшемуся покрытию с использованием метода распределения премии.</p> <p>В общей модели используются текущие допущения для оценки суммы, сроков и неопределенности будущих потоков денежных средств, и в ней отдельно оценивается стоимость такой неопределенности. Модель учитывает рыночные процентные ставки и влияние опционов и гарантий страхователей.</p> <p>Стандарт действует в отношении годовых отчетных периодов, начинающихся 1 января 2023 года или позже, с возможностью досрочного применения. Он применяется ретроспективно, если это практически осуществимо, в противном случае должен применяться модифицированный ретроспективный подход или учет по справедливой стоимости. Документ Поправки к МСФО (IFRS) 17 «Договоры страхования» рассматривает вопросы и связанные с внедрением сложности, которые были выявлены после выпуска МСФО (IFRS) 17. В связи с этим дата официального вступления в силу стандарта была отложена до 1 января 2023 года (первоначально - с 1 января 2021 года).</p> <p>В целях переходных требований датой первоначального применения является начало годового отчетного периода, в котором организация впервые применяет данный стандарт, а датой перехода является дата начала периода, непосредственно предшествующего дате первоначального применения.</p> <p>Руководство Компании ожидает, что применение указанного стандарта окажет влияние на бухгалтерскую (финансовую) отчетность Компании в будущем. Руководство Компании проводит анализ возможного влияния этих изменений на бухгалтерскую (финансовую) отчетность Компании. По состоянию на дату выпуска отчетности в Компании были созданы прототипы расчета денежных потоков по индивидуальному страхованию жизни и по резерву заявленных убытков. Ведутся поиски подрядчика для целей автоматизации подготовки отчетности в соответствии с МСФО (IFRS) 17.</p> <p>Поправки к МСФО (IAS) 1 «Классификация обязательств в качестве краткосрочных или долгосрочных» (в рамках проекта по формированию Ежегодных улучшений МСФО циклов 2010-2012 гг.).</p> <p>Поправки призваны облегчить понимание, что обязательство классифицируется как долгосрочное, если организация ожидает, и имеет полномочия рефинансировать обязательство или перенести сроки его погашения по меньшей мере на 12 месяцев после отчетного периода в рамках действующей кредитной линии с прежним кредитором, на равносильных или схожих условиях.</p>

Наименование показателя	Код строки	Содержание
		1
		<p>Поправки вносят изменение только в части представления обязательств в отчете о финансовом положении, т.е. не в части суммы, момента признания или раскрытия информации.</p> <p>Поправки разъясняют, что классификация должна быть основана на существовании на конец отчетного периода права отложить погашение обязательства по меньшей мере на 12 месяцев. Таким образом, поправки в явной форме указывают, что только те права, которые имеют место «на конец отчетного период», должны оказывать влияние на классификацию обязательства. При этом классификация не зависит от ожиданий относительно того, воспользуется ли организация правом отложить погашение обязательства, под которым подразумевается перечисление контрагенту денежных средств, долевых инструментов, или других активов или услуг.</p> <p>Поправки вступают в силу в отношении периодов, начинающихся 1 января 2023 года или после этой даты, и применяются ретроспективно. Досрочное применение является допустимым.</p> <p>Руководство Компании не ожидает, что применение этих поправок может оказать влияние на отчетность Компании в будущих периодах.</p> <p>Поправки к МСФО (IFRS) 9, МСФО (IAS) 39, МСФО (IFRS) 7, МСФО (IFRS) 4, МСФО (IFRS) 16 «Реформа базовой процентной ставки - этап 2». Изменения в реформе базовой процентной ставки - Этап 2 (поправки к МСФО (IFRS) 9, МСФО (IAS) 39, МСФО (IFRS) 7, МСФО (IFRS) 4 и МСФО (IFRS) 16) касаются влияния реформы базовой процентной ставки на учет модификации финансовых активов, финансовых обязательств и обязательств по аренде, учет хеджирования и требований к раскрытию информации согласно МСФО (IFRS) 7.</p> <p>Модификация финансовых активов, финансовых обязательств и обязательств по аренде. Совет по МСФО вводит практическое исключение для учета изменения предусмотренных договором денежных потоков как прямого следствия реформы базовых процентных ставок, при условии, что новый базис определения денежных потоков экономически эквивалентен первоначальному базису. В соответствии с практическим исключением такие изменения денежных потоков должны учитываться на перспективной основе путем пересчета эффективной процентной ставки. Все прочие модификации учитываются с использованием действующих требований МСФО. Аналогичное практическое исключение действует в отношении арендаторов при учете договоров аренды в соответствии с МСФО (IFRS) 16.</p> <p><u>Раскрытие информации.</u> Поправки требуют, чтобы компания раскрывала дополнительную информацию, для того чтобы пользователи могли понять характер и степень рисков, возникающих в результате реформы IBOR, и то, как организация управляет этими рисками, а также текущий статус организации в переходе от IBOR к альтернативным базовым ставкам, и как организация управляет этим переходом.</p> <p>Поправки вступают в силу для годовых периодов, начинающихся 1 января 2021 года или после этой даты, и должны применяться ретроспективно, при этом разрешено досрочное применение.</p>

Наименование показателя	Код строки	Содержание
		1
		<p>Руководство Компании не ожидает, что применение этих поправок может оказать влияние на отчетность Компании в будущих периодах.</p> <p>Поправка к МСФО (IFRS) 10 и МСФО (IAS) 28 «Продажа или взнос активов в сделках между инвестором и его ассоциированной организацией или совместным предприятием». Поправки к МСФО (IFRS) 10 и МСФО (IAS) 28 применяются к случаям продажи или вноса активов между инвестором и его ассоциированной организацией или совместным предприятием. В частности, поправки разъясняют, что прибыли или убытки от потери контроля над дочерней организацией, которая не является бизнесом, в сделке с ассоциированной организацией или совместным предприятием, которые учитываются методом долевого участия, признаются в составе прибылей или убытков материнского предприятия только в доле других несвязанных инвесторов в этой ассоциированной организации или совместном предприятии. Аналогично, прибыли или убытки от переоценки по справедливой стоимости оставшейся доли в прежней дочерней организации (которая классифицируется как инвестиция в ассоциированную организацию или совместное предприятие и учитывается методом долевого участия) признаются бывшим материнским предприятием только в доле несвязанных инвесторов в новую ассоциированную организацию или совместное предприятие.</p> <p>Дату вступления в силу еще не определена, однако разрешено досрочное применение.</p> <p>Руководство Компании не ожидает, что применение этих поправок может оказать влияние на отчетность Компании в будущих периодах, если такие транзакции произойдут.</p> <p>Ежегодные улучшения МСФО, цикл 2018-2020 гг. Перечень поправок включает в себя поправки к трем стандартам, а также ежегодные улучшения Совета, представляющие собой изменения, которые проясняют формулировку или устраняют незначительные несоответствия, упущения или противоречия между требованиями в стандартах.</p> <p>Поправки к МСФО 3 «Объединения бизнеса» обновляют ссылку в МСФО 3 на Концептуальную основу для финансовой отчетности без изменения требований к учету при объединении бизнеса.</p> <p>Поправки к МСФО (IAS) 16 «Основные средства» запрещают вычитать из стоимости основных средств суммы, полученные от продажи товаров, произведенных во время подготовки актива для использования по назначению. Вместо этого данные доходы от продаж и соответствующие затраты признаются в составе прибыли или убытка.</p> <p>Поправки к МСФО (IAS) 37 «Резервы, условные обязательства и условные активы» определяют затраты, включаемые при оценке того, является ли договор убыточным.</p> <p>Ежегодные улучшения вносят незначительные поправки в МСФО 1 «Первое применение международных стандартов финансовой отчетности», МСФО (IFRS) 9 «Финансовые инструменты», МСБУ 41 «Сельское хозяйство» и иллюстративные примеры, сопровождающие МСФО (IFRS) 16 «Аренда».</p>

Наименование показателя	Код строки	Содержание
		1
		<p>Все поправки вступают в силу с 1 января 2022 года, досрочное применение разрешается.</p> <p>Руководство Компании не ожидает, что применение этих поправок может оказать влияние на отчетность Компании в будущих периодах, если такие транзакции произойдут.</p>
Раздел III. Принципы учетной политики, которые представляются уместными для понимания бухгалтерской (финансовой) отчетности. Критерии признания и база оценки финансовых инструментов		x
Критерии признания и база оценки денежных средств и их эквивалентов	10	Денежные средства и их эквиваленты включают в себя наличные денежные средства и остатки средств на текущих счетах в банках, а также остатки на депозитных счетах, в случае размещения краткосрочных депозитов и овернайттов на срок не более месяца.
Критерии признания и база оценки депозитов и прочих размещенных средств в кредитных организациях и банках-нерезидентах	11	Остатки на депозитных счетах включают депозиты, размещенные в кредитных организациях на срок до трех месяцев и более. Срочные депозиты сроком до 30 дней и более, но без возможности досрочного расторжения договора, учитываются по строке «Депозиты». Депозиты учитываются по амортизированной стоимости с использованием метода эффективной процентной ставки за вычетом обесценения. Процентные доходы по депозитам отражаются по принципу начисления и рассчитываются по методу эффективной процентной ставки.
Порядок признания и последующего учета финансовых активов, оцениваемых по справедливой стоимости, изменения которой отражаются в составе прибыли или убытка	12	Операции с ценными бумагами, оцениваемыми по справедливой стоимости через прибыль или убыток, в АО Страховая компания «Совкомбанк Жизнь» отсутствуют.
Порядок признания и последующего учета финансовых активов, имеющих в наличии для продажи	13	Финансовые активы, имеющиеся в наличии для продажи, представляют собой ценные бумаги, которые руководство предполагает удерживать в течение неопределенного периода времени и продавать в случае необходимости обеспечения ликвидности и требований инвестиционной политики, а также в случае изменения условий на финансовом рынке. Финансовые активы, имеющиеся в наличии для продажи принимаются к учету по фактической стоимости (включая транзакционные издержки), а впоследствии оцениваются по справедливой стоимости, которая рассчитывается на основе рыночных котировок. Доходы и расходы, возникающие в результате изменения справедливой стоимости, признаются в прочем совокупном доходе в составе резерва переоценки по справедливой стоимости финансовых активов, имеющих в наличии для продажи, за исключением случаев обесценения, имеющих постоянный характер, процентного дохода, рассчитанного по методу эффективной процентной ставки, и дивидендных доходов, которые признаются в прибылях или убытках. При выбытии или обесценении инвестиций накопленные доходы или расходы, ранее признаваемые в резерве переоценки по справедливой стоимости финансовых активов, имеющих в наличии для продажи, относятся на финансовые результаты в периоде выбытия или обесценения. Справедливая стоимость инвестиционных ценных бумаг, имеющих в наличии для продажи и деноминированных в иностранной валюте, определяется в той же валюте и пересчитывается по обменному курсу на отчетную дату. Прочие курсовые разницы признаются в прочем совокупном доходе. Финансовые активы, имеющиеся в наличии для продажи, оцениваются на предмет наличия признаков обесценения на каждую отчетную дату. Финансовые активы, имеющиеся в наличии для продажи, считаются обесцененными при наличии объективных данных, свидетельствующих об уменьшении предполагаемых будущих денежных потоков по

Наименование показателя	Код строки	Содержание
		1
		инвестициям в результате одного или нескольких событий, произошедших после признания финансовых активов, имеющихся в наличии для продажи. Если финансовые активы, имеющиеся в наличии для продажи, признаются обесцененными, то совокупные доходы или расходы, ранее признанные в прочем совокупном доходе, переносятся в состав прибылей или убытков в том же периоде. Убытки от обесценения впоследствии восстанавливаются через прибыль или убыток, если увеличение справедливой стоимости финансовых активов может быть объективно привязано к событию, произошедшему после признания убытка от обесценения. В случае, когда снижение справедливой стоимости финансовых активов, имеющихся в наличии для продажи, отражалось в составе капитала, но возникли доказательства, подтверждающие факт обесценения, то накопленный убыток, отраженный в составе капитала, переносится из капитала в отчет о прочем совокупном доходе. Все имеющие регулярный характер сделки по покупке и продаже финансовых активов, имеющихся в наличии для продажи, признаются на дату совершения сделки, т. е. на дату фактической передачи имущественных прав.
Порядок признания и последующего учета финансовых активов, удерживаемых до погашения	14	Операции с финансовыми активами, удерживаемыми до погашения в АО Страховая компания «Совкомбанк Жизнь» отсутствуют.
Порядок признания и последующего учета прочих размещенных средств и дебиторской задолженности	15	Торговая дебиторская задолженность, выданные ссуды и прочая дебиторская задолженность с фиксированными или определяемыми платежами, которые не обращаются на организованном рынке, средства в банках, ссуды, предоставленные клиентам, и прочие финансовые активы, классифицируются как займы и дебиторская задолженность. Займы и дебиторская задолженность учитываются по амортизированной стоимости с использованием метода эффективной процентной ставки за вычетом обесценения. Процентный доход признается путем применения эффективной процентной ставки, за исключением краткосрочной дебиторской задолженности, процентный доход по которой является незначительным.
Порядок признания и последующего учета инвестиций в дочерние, совместно контролируемые и ассоциированные предприятия	16	Инвестиции в дочерние, совместно контролируемые и ассоциированные предприятия в АО Страховая компания «Совкомбанк Жизнь» отсутствуют.
Порядок признания и последующего учета прочих активов	17	Прочие активы учитываются по амортизированной стоимости с использованием метода эффективной процентной ставки за вычетом обесценения
Порядок признания и последующего учета финансовых обязательств, оцениваемых по справедливой стоимости, изменения которой отражаются в составе прибыли или убытка	18	Финансовые обязательства, оцениваемые по справедливой стоимости через прибыль или убыток, в АО Страховая компания «Совкомбанк Жизнь» отсутствуют.
Порядок признания и последующего учета займов и прочих привлеченных средств	19	Компания относит в состав займов и прочих привлеченных средств обязательства по договора аренды, признанные в соответствии с МСФО (IFRS) 16. Порядок признания и последующего учета обязательств по договорам аренды отражен по строке 58 настоящего примечания.
Порядок признания и последующего учета выпущенных долговых ценных бумаг	20	Выпущенные долговые ценные бумаги в АО Страховая компания «Совкомбанк Жизнь» отсутствуют.
Порядок признания и последующего учета прочих финансовых обязательств	21	Прочие обязательства учитываются по амортизированной стоимости с использованием метода эффективной процентной ставки.

Наименование показателя	Код строки	Содержание
		1
Порядок проведения взаимозачетов финансовых активов и финансовых обязательств	22	Финансовый актив и финансовое обязательство зачитываются, и в балансе отражается сальдированная сумма, только если Компания имеет юридически закрепленное право осуществить зачет признанных в балансе сумм и намеревается либо произвести зачет по сальдированной сумме, либо реализовать актив и исполнить обязательство одновременно. Доходы и расходы не взаимозачитываются в отчете о прибыли или убытках, за исключением случаев, когда это требуется или разрешается стандартом бухгалтерского учета или соответствующей интерпретацией, при этом такие случаи отдельно раскрываются в учетной политике Компании.
Раздел IV. Порядок признания и последующего учета хеджирования		x
Хеджирование потоков денежных средств (описание типа хеджирования, характер хеджируемых рисков, описание финансовых инструментов, признанных инструментами хеджирования)	23	Не применимо
Хеджирование справедливой стоимости (описание типа хеджирования, характер хеджируемых рисков, описание финансовых инструментов, признанных инструментами хеджирования)	24	Не применимо
Хеджирование чистых инвестиций в иностранные подразделения (описание типа хеджирования, характер хеджируемых рисков, описание финансовых инструментов, признанных инструментами хеджирования)	25	Не применимо
Раздел V. Критерии признания и база оценки активов и обязательств, доходов и расходов, связанных с осуществлением страховой деятельности		x
Страховая деятельность. Порядок признания, классификация договоров страхования	26	При первоначальном признании Компания классифицирует договоры, заключаемые по страховой деятельности, в одну из следующих категорий: о договоры страхования без негарантированной возможности получения дополнительных выгод (НВПДВ); о договоры страхования с негарантированной возможностью получения дополнительных выгод (НВПДВ); о инвестиционные договоры без негарантированной возможности получения дополнительных выгод (НВПДВ); о инвестиционные договоры с негарантированной возможностью получения дополнительных выгод (НВПДВ); о прочие договоры (сервисные договоры) Компания оценивает значительность страхового риска по однородным группам договоров. По договорам страхования иного, чем страхование жизни, риск признается значительным в случае, если страховая сумма превышает страховую премию по договорам страхования на значение не менее 5% в относительном выражении. В Компании установлены следующие критерии оценки значительности страхового риска при первоначальном признании (учете) страховых договоров по страхованию жизни: (а) Договоры страхования жизни, не содержащие риск Дожитие, и групповое пенсионное страхование: Данные договоры Компании классифицируются как содержащие значительный страховой риск в случае превышения страховой суммы по договору над суммой страховой премии на величину не менее 5% от брутто-премии по договору. (б) Договоры страхования жизни, содержащие риск Дожитие : Данные договоры Компании классифицируются как содержащие значительный страховой риск в случае выполнения следующего критерия хотя бы в один любой момент времени в течение срока действия страховой ответственности по договору: $ FA-(PVoM-PVoP) /MIN(FA;PVoM-PVoP) > 5\%$, где -

Наименование показателя	Код строки	Содержание
		1
		<p>функция модуль; MIN - функция выбора минимальной из двух величин; FA - суммарная страховая ответственность по договору в случае наступления страховых событий за исключением дожития, включая дополнительные программы; PVoM - текущая стоимость выплаты в случае дожития на анализируемый момент времени; PVoP - текущая стоимость будущих премий на анализируемый момент времени, при единовременной оплате PVoP=0; Для целей бухгалтерского учета договоры, не содержащие значительного страхового риска, но содержащие финансовый риск, признаются инвестиционными договорами. Договоры, не содержащие значительного страхового риска, а также не создающие финансовых активов или финансовых обязательств, по которым услуги оказываются в объеме, сопоставимом с размером взноса по договору, признаются в качестве сервисных. Компания классифицирует договоры на договоры с негарантированной возможностью получения дополнительных выгод (НВПДВ) и договоры без негарантированной возможности получения дополнительных выгод (НВПДВ); в следующем порядке: 1. Компания считает негарантированные дополнительные выгоды значимыми по отношению к общим выгодам по договору страхования, если имеется превышение фактической (ожидаемой для новых продуктов) нормы доходности над гарантированной нормой доходности на величину не менее 5% от гарантированной нормы доходности. 2. По результатам проведенного анализа Компания выделяет группы договоров, которые содержат условия, при которых Компания устанавливает дополнительные выгоды, подлежащие распределению держателям страхового полиса, по собственному усмотрению Компании, а именно договоры с НВПДВ. Договоры, условиями которых заранее предусмотрен размер дополнительных выгод, классифицируются как договоры, не содержащие НВПДВ; 3. Компания определяет условия и сроки распределения дополнительных выгод. При первоначальном признании и в целях последующего бухгалтерского учета договоров страхования, Компания проводит классификацию договоров страхования на краткосрочные и долгосрочные. К краткосрочным договорам страхования относятся договоры, срок (период) страхования которых менее, либо равен 12 месяцам. Если срок (период) страхования по договору составляет более 12 месяцев, Компания классифицирует данный договор как долгосрочный.</p>
<p>Порядок признания, прекращения признания, амортизации отложенных аквизиционных доходов и расходов. Порядок рассмотрения отложенных аквизиционных расходов при проведении проверки адекватности обязательств</p>	27	<p>Отложенными аквизиционными расходами по договорам страхования признается капитализированная часть аквизиционных расходов, понесенных страховщиком при заключении договоров страхования. Оценка величины отложенных аквизиционных расходов осуществляется как произведение резерва незаработанной премии (далее - «РНП») на долю аквизиционных расходов в страховой премии по договору. Осуществляется капитализация прямых аквизиционных расходов. Признание отложенных аквизиционных расходов по договорам страхования прекращается на дату, когда соответствующие договоры страхования прекращены или исполнены. В случае недостаточности страховых резервов при проверке адекватности страховая компания списывает отложенные аквизиционные расходы.</p>
<p>Порядок признания, последующего учета, проверки на обесценение, прекращения признания дебиторской задолженности по операциям страхования, сострахования и перестрахования</p>	28	<p>Дебиторская задолженность учитывается по методу начисления и отражается по амортизированной стоимости. Предоплаты отражаются на дату осуществления платежа и относятся на прибыль или убыток после оказания Компании услуг. Дебиторская задолженность по операциям перестрахования взаимозачитывается, только если существует юридически установленное право для такого взаимозачета. Если Компания обладает объективным свидетельством того, что сумма дебиторской задолженности и предоплат не будет погашена, Компания формирует резерв под обесценение дебиторской задолженности и предоплат, уменьшающий балансовую стоимость дебиторской задолженности и предоплат. Убыток от обесценения дебиторской задолженности и предоплат отражается в отчете о прибыли или убытке и прочем совокупном доходе.</p>

Наименование показателя	Код строки	Содержание
		1
		Компания получает доказательства. Объективным свидетельством обесценения дебиторской задолженности и предоплат может быть следующее: значительные финансовые трудности эмитента или контрагента; нарушение договора, например, отказ или уклонение от уплаты процентов или основной суммы долга; невыплата или просрочка по страхованию, применяя методы и оценки аналогичные методам и оценкам, используемым выплате процентов и основной суммы долга; или высокая вероятность банкротства или финансовой реорганизации заемщика; исчезновение активного рынка для анализа обесценения данного финансового актива по причине финансовых трудностей. Для отдельных категорий финансовых активов, отражающихся по амортизированной, которые по отдельности не были признаны обесцененными, также оцениваются на предмет обесценения в целом по портфелю. Объективным признаком снижения стоимости портфеля дебиторской задолженности может служить прошлый опыт Компании по взысканию задолженности, увеличение числа задержек при погашении задолженности по портфелю, а также выраженные изменения в национальной и местной экономике, которые обычно сопровождаются дефолтом по платежам.
Порядок признания, последующего учета, прекращения признания кредиторской задолженности по операциям страхования, сострахования и перестрахования	29	Кредиторская задолженность по операциям страхования, сострахования, перестрахования признается в момент ее возникновения и отражается по первоначальной стоимости (размеру фактической задолженности). Дебиторская и кредиторская задолженность по операциям перестрахования взаимозачитываются, если в договорах перестрахования закреплено право на взаимозачет. Дебиторская и кредиторская задолженности по операциям сострахования с разными контрагентами не зачитываются, если условиями расчетов это не предусмотрено.
Порядок признания, классификации, оценки, последующего учета, проведения проверки на обесценение, прекращения признания обязательств по договорам страхования жизни, классифицированным как страховые	30	Компания оценивает обязательства по договорам страхования жизни, классифицированным как страховые, по состоянию на конец каждого отчетного периода, используя текущие расчетные оценки будущих денежных потоков по своим договорам страхования, являются ли признанные им страховые обязательства адекватными. Если такая оценка покажет, что балансовая стоимость его страховых обязательств является недостаточной по сравнению с расчетной величиной будущих денежных потоков, то всю недостающую сумму следует признать в полном объеме в составе прибыли или убытка.
Порядок признания, классификации, оценки, последующего учета проведения проверки на обесценение, прекращение признания обязательств по договорам страхования иного, чем страхование жизни	31	По состоянию на отчетную дату АО Страховая компания «Совкомбанк Жизнь» проводит оценку страховых резервов, а также доли перестраховщиков в страховых резервах по договорам страхования и перестрахования по страхованию иному, чем страхование жизни, в соответствии с принципами наилучшей оценки. Страховые резервы признаются в размере наилучших оценок через положительные и отрицательные разницы между оценкой по регуляторным требованиям и наилучшей оценкой. В бухгалтерском учете страховщик отражает страховые резервы в размере не ниже наилучшей оценки. АО Страховая Компания «Совкомбанк Жизнь» признает РНП, резерв заявленных, но неурегулированных убытков по договорам страхования и перестрахования, резерв произошедших, но незаявленных убытков по договорам страхования и перестрахования, резерв расходов на урегулирование убытков, РНР.
Порядок признания и последующего учета обязательств, классификации, прекращения признания обязательств по договорам страхования жизни, классифицированным как инвестиционные с негарантированной возможностью получения дополнительных выгод и без негарантированной возможности получения дополнительных выгод	32	Не применимо (Договоры страхования жизни, классифицированных как инвестиционные с НВПДВ по состоянию на 31 декабря 2020 года отсутствуют)

Наименование показателя	Код строки	Содержание
		1
Порядок признания, оценки, прекращения признания активов, связанных с перестрахованием, процедура проведения проверки на обесценение активов, связанных с перестрахованием. Состав и определение активов, связанных с перестрахованием	33	В ходе своей деятельности Компания передает риски частично в перестрахование. Активы по договорам перестрахования представляют собой долю к получению от перестраховочных компаний. Доля перестраховщиков в РНП определяется отдельно в соответствии с условиями договора перестрахования и объемом риска, переданного в перестрахование, по каждому договору страхования отдельно. Доля перестраховщика в РЗУ определяется в размере доли убытков, подлежащей возмещению перестраховщику по условиям договора перестрахования. Доля перестраховщика в РПНУ рассчитывается по каждой учетной группе в соответствии с договором перестрахования и объемом риска, переданным в перестрахование. Доля перестраховщиков в резервах по страхованию жизни рассчитывается по каждому договору страхования (группе договоров) в соответствии с условиями договора (договоров) перестрахования и (или) программ перестрахования. Дебиторская задолженность перестраховщиков носит технический характер, связанный со временем на подписание бордеро и прохождение валютного контроля. При наличии признаков обесценивания активов по перестрахованию формируются резервы под обесценивание.
Порядок признания и последующего учета страховых премий по договорам страхования, перестрахования	34	Доходы для целей учетной политики признаются в виде суммы страхового взноса, причитающейся к получению, на дату возникновения ответственности страховщика перед страхователем по заключенному договору, вытекающую из условий договоров страхования, перестрахования и сострахования. Датой возникновения ответственности страховщика перед страхователем по договорам прямого страхования и договорам сострахования по страхованию иному, чем страхование жизни, является дата начала действия периода страхования, если иное не определено договором страхования или сострахования. В том случае, если дата возникновения ответственности (дата начала действия полиса) является более ранней, чем дата заключения договора страхования, то датой признания страховой премии является дата заключения договора (полиса). По долгосрочным договорам, относящимся к страхованию жизни, страховой взнос признается в момент возникновения у страховщика права на получение страховой премии в соответствии с условиями указанных договоров. Начисленные премии по договорам страхования иному, чем страхование жизни, а также по договорам медицинского страхования - это премии по договорам, подписанным в течение года. Незаработанная премия представляет собой часть начисленной в течение года премии, которая относится к периодам действия договора после отчетной даты. Незаработанная премия преимущественно рассчитывается пропорционально. В случае прекращения действия договора страхования в связи с неполучением премии весь соответствующий доход, начисленный, но не полученный, зачитывается против премий.
Порядок признания и последующего учета страховых выплат по договорам страхования, перестрахования, а также доли перестраховщиков в выплатах	35	Суммы страховых выплат по договорам страхования и перестрахования, подлежащие оплате страхователю, включаются в состав расходов на дату выплаты страхового возмещения (за исключением страхового случая дожития). При формировании страховых резервов на последний день отчетного периода, в котором признан расход в виде страховой выплаты, производится списание ранее начисленного резерва заявленных, но неурегулированных убытков по договору страхования. Суммы возмещения перестраховщиком доли страховых выплат по рискам, переданным в перестрахование, признаются доходом на дату признания расхода суммы страховой выплаты по договору страхования, ответственность по которому перестрахована, если иное не оговорено договором перестрахования. При расчете страховых резервов на последний день отчетного периода, в котором признан доход в виде доли перестраховщика в страховых выплатах, производится списание ранее начисленного резерва по основному договору страхования и доли перестраховщика в нем.

Наименование показателя	Код строки	Содержание
		1
Состав и классификация аквизиционных расходов. Порядок признания аквизиционных расходов и доходов	36	Компания выплачивает комиссионные вознаграждения за заключение договоров страхования. Подобные аквизиционные расходы признаются как страховые операции в составе отчета о прибыли. Также к аквизиционным расходам относятся все виды расходов Компании, которые непосредственно связаны с заключением договоров страхования. Отложенными аквизиционными расходами по договорам страхования и по договорам, принятым в перестрахование, признается капитализированная часть аквизиционных расходов, понесенных Компанией при заключении договоров страхования и договоров, принятых в перестрахование. Методы оценки величины отложенных аквизиционных расходов обеспечивают эквивалентный учет доходов и расходов, признаваемых в бухгалтерском учете по договорам страхования или перестрахования. Признание по договорам страхования и по договорам, принятым в перестрахование, прекращается в момент, когда соответствующий договор страхования или перестрахования прекращен или исполнен.
Порядок признания дохода по суброгациям и регрессам	37	Не применимо
Порядок признания дохода от реализации годных остатков (абандон)	38	Не применимо
Состав и порядок признания доходов и расходов по операциям обязательного медицинского страхования	39	Не применимо
Порядок учета изменений в обязательствах по договорам, классифицированным как страховые, и договорам, классифицированным как инвестиционные с негарантированной возможностью получения дополнительных выгод	40	Учет ведется отдельно в соответствии с утвержденным в Компании Планом счетов.
Раздел VI. Критерии признания и база оценки инвестиционного имущества		x
Применяемая модель учета инвестиционного имущества	41	Не применимо (Компания не владеет инвестиционным имуществом)
Критерии, используемые организацией в целях проведения различия между инвестиционным имуществом и объектами собственности, занимаемыми владельцем, а также имуществом, предназначенным для продажи в ходе обычной деятельности	42	АО Страховая компания «Совкомбанк Жизнь» относит имущество к инвестиционному имуществу при следующих условиях: - имущество находится в собственности страховой компании; - не используется в процессе операционной деятельности; - предназначено для получения арендных платежей (за исключением платежей по договорам финансовой аренды (лизинга), доходов от прироста стоимости этого имущества, или того и другого; - продажа имущества в течение 12 месяцев с даты классификации в качестве инвестиционного имущества, не планируется.
Степень, в которой справедливая стоимость инвестиционного имущества (измеренная или раскрытая в бухгалтерской (финансовой) отчетности) основана на оценке, произведенной независимым оценщиком, обладающим соответствующей признанной профессиональной квалификацией, а также недавним опытом проведения оценки инвестиций в недвижимость той же категории и того же местонахождения, что и оцениваемый объект	43	Не применимо
Раздел VII. Критерии признания, база оценки основных средств		x
База, используемая для оценки основных средств (для каждого класса активов)	44	Основные средства отражаются по стоимости приобретения, за вычетом накопленного износа и резерва под обесценение (там, где это необходимо).

Наименование показателя	Код строки	Содержание
		1
Применяемый метод амортизации для каждого класса активов	45	Амортизация начисляется для списания фактической или оценочной стоимости основных средств за вычетом ликвидационной стоимости равномерно в течение ожидаемого срока полезного использования. Ожидаемые сроки полезного использования, ликвидационная стоимость и метод начисления амортизации анализируются на конец каждого отчетного периода, при этом все изменения в оценках отражаются в отчетности без пересмотра сравнительных показателей по следующим годовым ставкам:
Применяемые сроки полезного использования для каждого класса активов	46	Компьютерная техника 3-4 года Компьютерное периферийное оборудование 3-4 года Мебель и инвентарь 6-7 лет Офисное оборудование 5 лет Телекоммуникационное оборудование 5-7 лет
Раздел VIII. Критерии признания, база оценки нематериальных активов		х
Определение и состав нематериальных активов	47	В АО Страховая компания «Совкомбанк Жизнь» к нематериальным активам относятся программное обеспечение, прочие нематериальные активы.
База оценки для каждого класса активов (стоимость приобретения за вычетом амортизации или стоимость переоценки за вычетом амортизации)	48	Стоимость приобретения за вычетом амортизации и резерва под обесценение
Раскрытие для каждого класса активов с неопределенным сроком полезного использования факта ежегодного тестирования на обесценение, информации о наличии возможных признаков обесценения	49	Не применимо
Применяемые сроки и методы амортизации для нематериальных активов с ограниченным сроком использования	50	Линейный метод, 5-7 лет
Порядок учета затрат на создание нематериальных активов собственными силами	51	Не применимо
Раздел IX. Порядок признания и последующего учета вознаграждений работникам и связанных с ними отчислений		х
Порядок признания расходов, связанных с начислением заработной платы, включая компенсационные и стимулирующие выплаты, выплат по отпускам, пособий по временной нетрудоспособности и уходу за ребенком, вознаграждений по итогам года, выходных пособий.	52	Система оплаты труда Компании регламентируется следующими документами, утвержденными Президентом Компании: 1. трудовыми договорами; 2. Положением об оплате труда, премирования и иных поощрениях персонала; 3. Положением о системе мотивации сотрудников. Расходы по оплате труда работников подразделений Компании признаются расходами ежемесячно, исходя из сумм начисленных расходов на оплату труда.
Описание пенсионных планов с установленными выплатами, реализуемых страховщиком	53	Не применимо
Использование метода дисконтированной стоимости для определения размера обязательства по пенсионному обеспечению и соответствующей стоимости вклада работников в отношении текущего периода	54	Не применимо
Порядок признания стоимости вклада предыдущей службы работников, другие положения, связанные с отражением в отчетности вознаграждений работникам по окончании трудовой деятельности, не ограниченных фиксируемыми платежами	55	Не применимо

Наименование показателя	Код строки	Содержание
		1
Раздел X. Критерии признания, база оценки и порядок учета других активов и обязательств		x
Порядок признания и последующего учета долгосрочных активов, предназначенных для продажи	56	Не применимо
Порядок признания и последующего учета резервов - оценочных обязательств	57	Резервы предстоящих расходов отражаются в учете, когда у Компании есть обязательства (юридические или обусловленные нормами делового оборота), возникшие в результате прошлых событий, и существует высокая вероятность того, что Компания должна будет погасить данные обязательства, а размер таких обязательств может быть оценен. Величина резерва предстоящих расходов, отражаемая в учете, представляет собой наилучшую оценку суммы, необходимой для погашения обязательств, определенную на отчетную дату с учетом рисков и неопределенностей, характерных для данных обязательств. Если величина резерва предстоящих расходов рассчитывается на основании предполагаемых денежных потоков по погашению обязательств, то резерв предстоящих расходов определяется как дисконтированная стоимость таких денежных потоков (если влияние изменения стоимости денег во времени является существенным). Если ожидается, что выплаты, необходимые для погашения обязательств, будут частично или полностью возмещены третьей стороной, соответствующая дебиторская задолженность отражается в качестве актива при условии полной уверенности в том, что возмещение будет получено, и наличии возможности для надежной оценки суммы этой дебиторской задолженности.
Порядок признания, последующего учета, прекращения признания обязательств по аренде	58	На дату начала аренды Компания оценивает обязательство по аренде по приведенной стоимости арендных платежей, которые еще не осуществлены на эту дату. Арендные платежи дисконтируются с использованием процентной ставки привлечения дополнительных заемных средств. После даты начала аренды Компания оценивает обязательство по аренде следующим образом: (а) увеличивая балансовую стоимость для отражения процентов по обязательству по аренде; (b) уменьшая балансовую стоимость для отражения осуществленных арендных платежей; и (с) переоценивая балансовую стоимость для отражения переоценки или модификации договоров аренды, или для отражения пересмотренных по существу фиксированных арендных платежей. После даты начала аренды Компания признает в составе прибыли или убытка (за исключением случаев, когда затраты включаются в балансовую стоимость другого актива с использованием других применимых стандартов) обе следующие величины: (а) проценты по обязательству по аренде; и (b) переменные арендные платежи, не включенные в оценку обязательства по аренде в периоде, в котором наступает событие или условие, приводящее к осуществлению таких платежей.
Использование освобождения, предусмотренного для договоров краткосрочной аренды, и освобождения, предусмотренного для аренды объектов с низкой стоимостью	58.1	Компания признает все договоры по аренде недвижимости (группа базовых активов, аналогичных по характеру и способу использования в рамках деятельности организации), заключенные на период равный или менее 12 месяцев, договорами краткосрочной аренды, которые согласно стандарту подпадают под освобождение от признания.
Порядок отражения дивидендов	59	Дивиденды отражаются в капитале в том периоде, в котором они были объявлены. Информация обо всех дивидендах, объявленных после окончания отчетного периода, но до того, как финансовая отчетность была утверждена к выпуску, отражается в Примечании 69 «События после окончания отчетного периода».

Наименование показателя	Код строки	Содержание
		1
Порядок признания, оценки, последующего учета, прекращения признания отложенного налогового актива и отложенного налогового обязательства	60	Отложенные налоговые обязательства отражаются в бухгалтерском учете при возникновении налогооблагаемых временных разниц на конец каждого отчетного периода. При прекращении признания актива, изменение величины которого учитывается на счетах второго порядка счета по учету добавочного капитала и подлежит направлению на счет по учету нераспределенной прибыли, остаток на счете по учету добавочного капитала корректируется (уменьшается) на остаток или часть остатка на счете уменьшения добавочного капитала на отложенный налог на прибыль, относящийся к выбывающему активу. Отложенные налоговые активы, возникающие из перенесенных на будущее убытков, не использованные для уменьшения налога на прибыль, отражаются в бухгалтерском учете, если Компания ожидает получение налогооблагаемой прибыли в будущих отчетных периодах. В зависимости от характера операции и порядка отражения в бухгалтерском учете изменений остатков на активных (пассивных) балансовых счетах отложенный налоговый актив по вычитаемым временным разницам учитывается в корреспонденции со счетами по учету финансового результата или со счетами по учету добавочного капитала. Прекращение признания отложенных налоговых активов в отношении перенесенных на будущее убытков, не использованных для уменьшения налога на прибыль, происходит при их полном использовании, несоответствии условиям признания, а также в связи с истечением срока переноса таких убытков на будущие отчетные периоды, установленного законодательством Российской Федерации о налогах и сборах и отражается в бухгалтерском учете на конец каждого отчетного периода.
Порядок признания и оценки резервного капитала	61	Подлежащая распределению среди участников нераспределенная прибыль Компании ограничивается суммой его средств, информация о которых отражена в официальной отчетности Компании по ОСБУ. Не подлежащие распределению средства представлены резервным капиталом, созданным в соответствии с требованиями законодательства для покрытия общестраховых рисков, включая будущие убытки, прочие непредвиденные риски и условные обязательства. Резервный капитал Компании создается в размере 5.8% уставного капитала.
Порядок признания и оценки собственных выкупленных акций (долей)	62	Не применимо
Порядок признания и оценки уставного капитала, эмиссионного дохода	63	Уставный капитал Компании представлен из номинальной стоимости выпущенных акций. Уставный капитал оплачен полностью денежными средствами. По состоянию на 31 декабря 2020 года уставный капитал Компании состоял из 6,500 обыкновенных акций номинальной стоимостью 80,000 рублей каждая.
Порядок признания, последующего учета, прекращения признания кредиторской задолженности	64	Компания прекращает признание финансовых обязательств только в случае их погашения, аннулирования или истечения срока требования по ним. Когда существующее финансовое обязательство заменяется другим обязательством перед тем же кредитором на существенно других условиях, или условия существующего обязательства существенно меняются, то такой обмен или изменение учитываются как списание первоначального обязательства и признание нового обязательства. Разница между балансовой стоимостью финансового обязательства, признание которого прекращается, и уплаченным или причитающимся к уплате вознаграждением признается в прибыли или убытке.

Примечание 5. Денежные средства и их эквиваленты

Таблица 5.1

Денежные средства и их эквиваленты

Наименование показателя	Код строки	31.12.2020	31.12.2019
		1	2
Денежные средства и их эквиваленты	1	288	255
Денежные средства на расчетных счетах	3	415 874	410 030
Депозиты в кредитных организациях и банках-нерезидентах, классифицированные как денежные эквиваленты	4	145 000	158 000
Итого	7	561 162	568 285

Текстовое раскрытие. Денежные средства и их эквиваленты.

Код строки	Содержание
	1
1	x
2	Согласно Учетной политики, в состав статьи «Денежные средства и их эквиваленты» включен краткосрочный депозит, классифицированный как денежный эквивалент, срок размещения которого не превышает одного месяца, в сумме 145 000 тыс. руб. или 25,8% от общей суммы денежных средств и их эквивалентов (по состоянию на 31 декабря 2019 года сумма краткосрочных депозитов составляла 158 000 тыс. руб. или 27,8 %). Остатки денежных средств, использование которых ограничено, по состоянию на 31 декабря 2020 года отсутствуют. По состоянию на 31 декабря 2019 года остатки денежных средств, использование которых ограничено, также отсутствуют. Остатки денежных средств в российских кредитных организациях и банках-нерезидентах по состоянию на 31 декабря 2020 года составляли 415 874 тыс. руб. (или 74,1 % процента от общей суммы денежных средств и их эквивалентов). По состоянию на 31 декабря 2019 года их сумма составляла 410 030 тыс. руб. (или 72,1 % процента от общей суммы денежных средств и их эквивалентов). Информация о кредитном качестве эквивалентов денежных средств представлена в таблице 62.9 примечания 62 настоящей отчетности».

Таблица 5.2

Сверка сумм, содержащихся в отчете о потоках денежных средств, с аналогичными статьями, представленными в бухгалтерском балансе

Наименование показателя	Код строки	31.12.2020	31.12.2019
		3	4
Денежные средства и их эквиваленты, представленные в бухгалтерском балансе	1	561 162	568 285
Денежные средства и их эквиваленты, представленные в отчете о потоках денежных средств	3	561 162	568 285

Примечание 6. Депозиты и прочие размещенные средства в кредитных организациях и банках-нерезидентах

Таблица 6.1

Депозиты и прочие размещенные средства в кредитных организациях и банках-нерезидентах

31.12.2020

Наименование показателя	Код строки	Необесцененные	Обесцененные	Итого	Резерв под обесценение	Балансовая стоимость
		1	2	3	4	5
Депозиты в кредитных организациях и банках-нерезидентах, в том числе:	2	704 496	-	704 496	-	704 496
Итого	6	704 496	-	704 496	-	704 496

31.12.2019

Наименование показателя	Код строки	Необесцененные	Обесцененные	Итого	Резерв под обесценение	Балансовая стоимость
		1	2	3	4	5
Депозиты в кредитных организациях и банках-нерезидентах, в том числе:	а.2	1 091 660	-	1 091 660	-	1 091 660
Итого	а.6	1 091 660	-	1 091 660	-	1 091 660

Текстовое раскрытие. Депозиты и прочие размещенные средства в кредитных организациях и банках-нерезидентах.

Код строки	Содержание
	1
1	По состоянию на 31 декабря 2020 года у страховщика были остатки депозитов и прочих размещенных средств в АО Райффайзенбанк, РН Банк, Банк ВТБ (ПАО) в размере 704 496 тыс. руб. (По состоянию на 31 декабря 2019 г. – 1 091 660 тыс. руб. - Банк ВТБ (ПАО) , РН Банк, АО Райффайзенбанк).

Таблица 6.2

Информация по номинальным процентным ставкам и ожидаемым срокам погашения по депозитам и прочим размещенным средствам в кредитных организациях и банках-нерезидентах

Наименование показателя	Код строки	31.12.2020		31.12.2019	
		Диапазон контрактных процентных ставок	Временной интервал сроков погашения	Диапазон контрактных процентных ставок	Временной интервал сроков погашения
		1	2	3	4
Депозиты	2	3,60 % - 4,10 %	14.01.2021 - 03.03.2021	5,03 % - 6,05 %	20.01.2020 - 19.03.2020

Примечание 8. Финансовые активы, имеющиеся в наличии для продажи

Таблица 8.1

Финансовые активы, имеющиеся в наличии для продажи

31.12.2020

Наименование показателя	Код строки	Необесцененные	Обесцененные	Итого	Резерв под обесценение	Балансовая стоимость
		1	2	3	4	5
Долговые ценные бумаги, в том числе:						
всего	5	22 387 895	-	22 387 895	-	22 387 895
Правительства Российской Федерации	6	22 387 895	-	22 387 895	-	22 387 895
Итого	12	22 387 895	-	22 387 895	-	22 387 895

31.12.2019

Наименование показателя	Код строки	Необесцененные	Обесцененные	Итого	Резерв под обесценение	Балансовая стоимость
		1	2	3	4	5
Долговые ценные бумаги, в том числе:						
всего	а.5	21 508 188	-	21 508 188	-	21 508 188
Правительства Российской Федерации	а.6	21 412 618	-	21 412 618	-	21 412 618
субъектов Российской Федерации и органов местного самоуправления	а.7	95 570	-	95 570	-	95 570
Итого	а.12	21 508 188	-	21 508 188	-	21 508 188

8.1.1 Облигации в рублях отражены в отчетности, исходя из рыночной стоимости, определенной на отчетную дату по данным ММВБ. Облигации в валюте отражены в отчетности исходя из стоимости, определенной по котировкам на дату приобретения и выраженной в валюте номинала, с учетом соответствующего курса Центрального банка РФ на отчетную дату.

Примечание 10. Дебиторская задолженность по операциям страхования, сострахования и перестрахования

Таблица 10.1

Дебиторская задолженность по операциям страхования, сострахования и перестрахования

Наименование показателя	Код строки	31.12.2020	31.12.2019
		3	4
Дебиторская задолженность по страхованию жизни	1	62 843	90 162
Дебиторская задолженность по страхованию иному, чем страхование жизни	2	524 181	483 514
Итого	3	587 024	573 676

- 10.1.1 Анализ дебиторской задолженности по операциям страхования, сострахования и перестрахования по срокам, оставшимся до погашения (на основе ожидаемых сроков погашения) приведен в таблице 62.17 примечания 62 настоящего приложения в соответствии с МСФО (IFRS) 7.

Таблица 10.2

Дебиторская задолженность по страхованию жизни

Наименование показателя	Код строки	31.12.2020	31.12.2019
		3	4
Дебиторская задолженность страхователей по договорам, классифицированным как страховые	1	30 055	61 931
Дебиторская задолженность по договорам, классифицированным как страховые, переданным в перестрахование	5	33 607	26 040
Расчеты по делу премий и убытков	10	-	455
Дебиторская задолженность по расчетам с агентами и брокерами	11	1 416	1 812
Резерв под обесценение	14	(2 235)	(77)
Итого	15	62 843	90 161

- 10.2.1 Анализ резерва под обесценение дебиторской задолженности по операциям страхования, сострахования и перестрахования по договорам страхования жизни приведен в таблице 25.5 примечания 25 настоящего приложения в соответствии с МСФО (IFRS) 7.
- 10.2.2 Анализ кредитного качества дебиторской задолженности по операциям страхования, сострахования и перестрахования по договорам страхования жизни раскрывается в таблицах 62.9, 62.13 примечания 62 настоящего приложения в соответствии с МСФО (IFRS) 7.
- 10.2.3 По состоянию на 31 декабря 2020 года не было дебиторов (на 31 декабря 2019 года: не было дебиторов), сумма задолженности которых составляла свыше 52 000 тыс. руб. (10 % от УК). Общая сумма задолженности самого крупного дебитора составляет 30 493 тыс. руб. (на 31 декабря 2019 года: 21 632 тыс. руб.), или 49 % от общей суммы дебиторской задолженности по операциям страхования, сострахования и перестрахования по договорам страхования жизни до вычета резерва под обесценение (на 31 декабря 2019 года: 24 %).
- 10.2.4 Оценочная справедливая стоимость дебиторской задолженности по операциям страхования, сострахования и перестрахования по договорам страхования жизни и ее сопоставление с балансовой стоимостью раскрывается в примечании 66 настоящего приложения в соответствии с МСФО (IFRS) 7.

Дебиторская задолженность по страхованию иному, чем страхование жизни

Наименование показателя	Код строки	31.12.2020	31.12.2019
		3	4
Дебиторская задолженность страхователей по договорам страхования	1	359 009	378 639
Дебиторская задолженность по договорам, переданным в перестрахование	5	178 045	100 220
Дебиторская задолженность по расчетам с агентами и брокерами	8	1 951	7 272
Резерв под обесценение	12	(14 824)	(2 616)
Итого	13	524 181	483 515

- 10.3.1 Анализ резерва под обесценение дебиторской задолженности по страхованию иному, чем страхование жизни, раскрывается в таблице 25.6 примечания 25 настоящего приложения.
- 10.3.2 Анализ кредитного качества дебиторской задолженности по операциям страхования, сострахования и перестрахования по договорам страхования иного, чем страхование жизни, раскрывается в таблицах 62.9, 62.13 примечания 62 настоящего приложения в соответствии с МСФО (IFRS) 7.
- 10.3.3 По состоянию на 31 декабря 2020 года был один дебитор (на 31 декабря 2019 года: один дебитор), сумма задолженности которого составляла свыше 52 000 тыс. руб. Общая сумма задолженности этого дебитора составляет 163 581 тыс. руб. (на 31 декабря 2019 года: 85 599 тыс. руб.), или 31 процент от общей суммы дебиторской задолженности по операциям страхования, сострахования и перестрахования по договорам страхования жизни до вычета резерва под обесценение (на 31 декабря 2019 года: 18 процентов).
- 10.3.4 Оценочная справедливая стоимость дебиторской задолженности по операциям страхования, сострахования и перестрахования по договорам страхования иного, чем страхование жизни, и ее сопоставление с балансовой стоимостью раскрывается в примечании 66 настоящего приложения в соответствии с МСФО (IFRS) 7.

Примечание 12. Займы, прочие размещенные средства и прочая дебиторская задолженность

Таблица 12.1

Займы, прочие размещенные средства и прочая дебиторская задолженность

31.12.2020

Наименование показателя	Код строки	Необесцененные	Обесцененные	Итого	Резерв под обесценение	Балансовая стоимость
		1	2	3	4	5
Займы выданные	3	194 471	-	194 471	-	194 471
Итого	12	194 471	-	194 471	-	194 471

31.12.2019

Наименование показателя	Код строки	Необесцененные	Обесцененные	Итого	Резерв под обесценение	Балансовая стоимость
		1	2	3	4	5
Займы выданные	а.3	179 514	-	179 514	-	179 514
Итого	а.12	179 514	-	179 514	-	179 514

Примечание 13. Резервы и доля перестраховщиков в резервах по договорам страхования жизни, классифицированным как страховые

Таблица 13.1

Резервы и доля перестраховщиков в резервах по договорам страхования жизни, классифицированным как страховые, по видам договоров

Наименование показателя	Код строки	31.12.2020			31.12.2019		
		Резервы	Доля перестраховщиков в резервах	Резервы-нетто	Резервы	Доля перестраховщиков в резервах	Резервы-нетто
		1	2	3	4	5	6
Резервы по договорам страхования жизни, классифицированным как страховые с негарантированной возможностью получения дополнительных выгод	1	16 929 373	(272)	16 929 101	16 195 835	(230)	16 195 605
Резервы по договорам страхования жизни, классифицированным как страховые без негарантированной возможности получения дополнительных выгод	2	1 460 110	(69 456)	1 390 654	1 583 914	(36 322)	1 547 591
Итого	3	18 389 483	(69 728)	18 319 755	17 779 748	(36 552)	17 743 196

Таблица 13.2

Резервы и доля перестраховщиков в резервах по договорам страхования жизни, классифицированным как страховые, по видам резервов

Наименование показателя	Код строки	31.12.2020			31.12.2019		
		Резервы	Доля перестраховщиков в резервах	Резервы-нетто	Резервы	Доля перестраховщиков в резервах	Резервы-нетто
		1	2	3	4	5	6
Математический резерв	1	16 649 301	(5 400)	16 643 901	16 135 989	(6 235)	16 129 754
Резерв расходов на обслуживание страховых обязательств	3	48 411	-	48 411	51 542	-	51 542
Резерв выплат	4	383 597	(64 328)	319 269	313 694	(30 317)	283 377
Резерв дополнительных выплат (страховых бонусов)	5	1 298 605	-	1 298 605	1 270 164	-	1 270 164
Выравнивающий резерв	6	6 345	-	6 345	8 360	-	8 360
Дооценка по результатам проверки на адекватность	8	3 224	-	3 224	-	-	-
Итого	9	18 389 483	(69 728)	18 319 755	17 779 749	(36 552)	17 743 197

Движение математического резерва и доли перестраховщиков в математическом резерве

Наименование показателя	Код строки	Резервы	Доля перестраховщиков в резервах	Резервы-нетто
		1	2	3
На начало отчетного периода	1	16 135 989	(6 235)	16 129 754
Изменение резерва за счет премий	2	3 128 366	(92 690)	3 035 676
Изменение резерва за счет произведенных выплат	3	(2 395 373)	57 951	(2 337 422)
Прочие изменения	5	(219 683)	35 574	(184 109)
На конец отчетного периода	6	16 649 301	(5 400)	16 643 901

Движение математического резерва и доли перестраховщиков в математическом резерве. Сравнительные данные.

Наименование показателя	Код строки	Резервы	Доля перестраховщиков в резервах	Резервы-нетто
		1	2	3
На начало сравнительного периода	1	15 755 626	(5 293)	15 750 333
Изменение резерва за счет премий	2	3 381 362	(66 434)	3 314 928
Изменение резерва за счет произведенных выплат	3	(2 472 218)	44 503	(2 427 715)
Прочие изменения	5	(528 781)	20 989	(507 793)
На конец сравнительного периода	6	16 135 989	(6 235)	16 129 754

Таблица 13.5

Движение резерва расходов на обслуживание страховых обязательств и доли перестраховщиков в резерве расходов на обслуживание страховых обязательств

Наименование показателя	Код строки	Резервы	Доля перестраховщиков в резервах	Резервы-нетто
		1	2	3
На начало отчетного периода	1	51 542	-	51 542
Изменение резерва путем формирования по новым договорам	2	9 766	-	9 766
Изменение резерва за счет договоров, прекративших свое действие	3	(13 946)	-	(13 946)
Прочие изменения	5	1 049	-	1 049
На конец отчетного периода	6	48 411	-	48 411

Движение резерва расходов на обслуживание страховых обязательств и доли перестраховщиков в резерве расходов на обслуживание страховых обязательств. Сравнительные данные.

Наименование показателя	Код строки	Резервы	Доля перестраховщиков в резервах	Резервы-нетто
		1	2	3
На начало сравнительного периода	1	46 854	-	46 854
Изменение резерва путем формирования по новым договорам	2	18 555	-	18 555
Изменение резерва за счет договоров, прекративших свое действие	3	(13 997)	-	(13 997)
Прочие изменения	5	130	-	130
На конец сравнительного периода	6	51 542	-	51 542

Движение резерва выплат и доли перестраховщиков в резерве выплат

Наименование показателя	Код строки	Резервы	Доля перестраховщиков в резервах	Резервы-нетто
		1	2	3
На начало отчетного периода	1	313 694	(30 317)	283 377
Создание резерва выплат по убыткам, произошедшим в текущем отчетном периоде	2	629 035	(102 345)	526 690
Изменение резерва выплат по убыткам прошлых лет	3	(156 961)	10 383	(146 578)
Страховые выплаты в течение отчетного периода	4	(402 171)	57 951	(344 220)
На конец отчетного периода	6	383 597	(64 328)	319 269

Движение резерва выплат и доли перестраховщиков в резерве выплат. Сравнительные данные.

Наименование показателя	Код строки	Резервы	Доля перестраховщиков в резервах	Резервы-нетто
		1	2	3
На начало сравнительного периода	1	298 319	(45 487)	252 832
Создание резерва выплат по убыткам, произошедшим в сравнительном периоде	2	332 282	(32 296)	299 986
Изменение резерва выплат по убыткам прошлых лет	3	11 238	2 963	14 201
Страховые выплаты в течение сравнительного периода	4	(328 145)	44 503	(283 643)
На конец сравнительного периода	6	313 694	(30 317)	283 377

Движение резерва дополнительных выплат (страховых бонусов)

Наименование показателя	Код строки	Содержание
		1
На начало отчетного периода	1	1 270 164
Начисление дополнительных выплат по договорам	2	243 500
Выплаты, произведенные в отчетном периоде	3	(228 604)
Прочие изменения	5	13 545
На конец отчетного периода	6	1 298 605

Движение резерва дополнительных выплат (страховых бонусов). Сравнительные данные.

Наименование показателя	Код строки	Содержание
		1
На начало сравнительного периода	1	1 199 497
Начисление дополнительных выплат по договорам	2	263 619
Выплаты, произведенные в сравнительном периоде	3	(189 473)
Прочие изменения	5	(3 479)
На конец сравнительного периода	6	1 270 164

Движение выравнивающего резерва и доли перестраховщиков в выравнивающем резерве

Наименование показателя	Код строки	Резервы	Доля перестраховщиков в резервах	Резервы-нетто
		1	2	3
На начало отчетного периода	1	8 360	-	8 360
Использование резерва в отчетном периоде	3	(2 016)	-	(2 016)
На конец отчетного периода	5	6 344	-	6 344

**Движение выравнивающего резерва и доли перестраховщиков в выравнивающем резерве.
Сравнительные данные.**

Наименование показателя	Код строки	Резервы	Доля перестраховщиков в резервах	Резервы-нетто
		1	2	3
На начало сравнительного периода	1	9 786	-	9 786
Начисление резерва в сравнительном периоде	2	1 052	-	1 052
Использование резерва в сравнительном периоде	3	(2 478)	-	(2 478)
На конец сравнительного периода	5	8 360	-	8 360

Примечание 15. Резервы и доля перестраховщиков в резервах по страхованию иному, чем страхование жизни

Таблица 15.1

Резервы и доля перестраховщиков в резервах по страхованию иному, чем страхование жизни

Наименование показателя	Код строки	31.12.2020			31.12.2019		
		Резервы	Доля перестраховщиков в резервах	Резервы-нетто	Резервы	Доля перестраховщиков в резервах	Резервы-нетто
		1	2	3	4	5	6
Резерв незаработанной премии	1	902 962	(23 590)	879 372	988 328	(24 076)	964 253
Резервы убытков	2	267 660	(86 558)	181 102	321 985	(64 844)	257 140
Резерв расходов на урегулирование убытков	3	8 030	-	8 030	9 660	-	9 660
Резерв неистекшего риска	6	-	-	-	519	-	519
Итого	7	1 178 652	(110 148)	1 068 504	1 320 492	(88 920)	1 231 572

- 15.1.1 По состоянию на 31 декабря 2020 г, была проведена оценка адекватности резервов по договорам страхования иного, чем страхование жизни. По результатам проведения оценки была уменьшена стоимость отложенных аквизиционных расходов на 537 тыс. руб.
- 15.1.2 Анализ резерва убытков по договорам страхования иного, чем страхование жизни, по ожидаемым срокам погашения раскрывается в таблице 62.17 примечания 62 настоящего приложения в соответствии с МСФО (IFRS) 4.
- 15.1.3 Информация о кредитном качестве доли перестраховщиков в резервах по договорам страхования иного, чем страхование жизни, раскрывается в таблице 62.9 примечания 62 настоящего приложения в соответствии с МСФО (IFRS) 4.
- 15.1.4 Анализ доли перестраховщиков в резервах по договорам страхования иного, чем страхование жизни по срокам, оставшимся до погашения (на основе договорных недисконтированных денежных потоков) раскрывается в таблице 62.17 примечания 62 настоящего приложения в соответствии с МСФО (IFRS) 4.

Движение резерва незаработанной премии и доли перестраховщиков в резерве незаработанной премии

Наименование показателя	Код строки	Резервы	Доля перестраховщиков в резервах	Резервы-нетто
		1	2	3
На начало отчетного периода	1	988 328	24 076	964 252
Страховые премии, начисленные в течение отчетного периода	2	2 016 365	350 999	1 665 366
Страховые премии, заработанные в течение отчетного периода	3	(2 101 731)	(351 484)	(1 750 247)
На конец отчетного периода	5	902 962	23 591	879 371

Движение резерва незаработанной премии и доли перестраховщиков в резерве незаработанной премии. Сравнительные данные.

Наименование показателя	Код строки	Резервы	Доля перестраховщиков в резервах	Резервы-нетто
		1	2	3
На начало сравнительного периода	1	1 013 010	22 867	990 143
Страховые премии, начисленные в течение сравнительного периода	2	2 276 862	262 523	2 014 340
Страховые премии, заработанные в течение сравнительного периода	3	(2 301 544)	(261 314)	(2 040 230)
На конец сравнительного периода	5	988 328	24 076	964 253

15.2.1 Для оценки резерва незаработанной премии используется следующий метод: pro rata temporis.

Движение резерва убытков и доли перестраховщиков в резерве убытков

Наименование показателя	Код строки	Резервы	Доля перестраховщиков в резервах	Резервы-нетто
		1	2	3
На начало отчетного периода	1	321 985	64 844	257 141
Убытки, произошедшие в текущем отчетном периоде	2	773 836	248 515	525 321
Изменение резерва убытков прошлых лет, имевшее место в отчетном периоде	3	(141 674)	(9 039)	(132 635)
Страховые выплаты в течение отчетного периода	4	(686 486)	(217 763)	(468 723)
На конец отчетного периода	6	267 661	86 557	181 104

Движение резерва убытков и доли перестраховщиков в резерве убытков (сравнительные данные)

Наименование показателя	Код строки	Резервы	Доля перестраховщиков в резервах	Резервы-нетто
		1	2	3
На начало сравнительного периода	1	393 892	115 181	278 712
Убытки, произошедшие в сравнительном периоде	2	703 984	212 289	491 695
Изменение резерва убытков прошлых лет, имевшее место в сравнительном периоде	3	(41 795)	(24 351)	(17 444)
Страховые выплаты в течение сравнительного периода	4	(734 097)	(238 274)	(495 822)
На конец сравнительного периода	6	321 985	64 844	257 140

Текстовое раскрытие. Движение резерва убытков и доли перестраховщиков в резерве убытков.

Код строки	Содержание
	1
1	Оценка резерва убытков и доли перестраховщиков в них осуществляется с использованием следующих актуарных методов: метод, описанный в Положении 558-П, для страхования от несчастных случаев и болезней и модифицированный метод Борнхуэттера-Фергюсона для добровольного медицинского страхования, описанный в Положении о формировании страховых резервов по страхованию иному, чем страхование жизни. Доля в РЗУ определяется согласно условиям перестрахования, доля в РПНУ определяется пропорционально доле в заработанной премии.

Таблица 15.4

Изменение резерва расходов на урегулирование убытков и доли перестраховщиков в резерве расходов на урегулирование убытков

Наименование показателя	Код строки	Резервы	Доля перестраховщиков в резервах	Резервы-нетто
		1	2	3
На начало отчетного периода	1	9 660	-	9 660
Расходы на урегулирование убытков, произошедших в текущем отчетном периоде	2	23 215	-	23 215
Изменение суммы состоявшихся расходов на урегулирование убытков, произошедших в предыдущих отчетных периодах	3	(3 471)	-	(3 471)
Расходы на урегулирование убытков, оплаченные в течение отчетного периода	4	(21 374)	-	(21 374)
На конец отчетного периода	5	8 030	-	8 030

Изменение резерва расходов на урегулирование убытков и доли перестраховщиков в резерве расходов на урегулирование убытков. Сравнительные данные.

Наименование показателя	Код строки	Резервы	Доля перестраховщиков в резервах	Резервы-нетто
		1	2	3
На начало сравнительного периода	1	11 817	-	11 817
Расходы на урегулирование убытков, произошедших в сравнительном периоде	2	21 120	-	21 120
Изменение суммы состоявшихся расходов на урегулирование убытков, произошедших в предыдущих периодах	3	24 308	-	24 308
Расходы на урегулирование убытков, оплаченные в течение сравнительного периода	4	(47 585)	-	(47 585)
На конец сравнительного периода	5	9 660	-	9 660

Движение резерва неистекшего риска и доли перестраховщиков в резерве неистекшего риска

Наименование показателя	Код строки	Резервы	Доля пере-страховщиков в резервах	Резервы-нетто
		1	2	3
На начало отчетного периода	1	519	-	519
Списание резерва неистекшего риска	3	(519)	-	(519)
На конец сравнительного периода	4	-	-	-

Движение резерва неистекшего риска и доли перестраховщиков в резерве неистекшего риска. Сравнительные данные.

Наименование показателя	Код строки	Резервы	Доля пере-страховщиков в резервах	Резервы-нетто
		1	2	3
На начало сравнительного периода	1	6 723	-	6 723
Списание резерва неистекшего риска	3	(6 203)	-	(6 203)
На конец сравнительного периода	4	519	-	519

Анализ развития убытков – брутто-перестрахование

Наименование показателя	Код строки	31.12.2015	31.12.2016	31.12.2017	31.12.2018	31.12.2019
Обязательства по неоплаченным убыткам и расходам на урегулирование убытков	1	334 315	451 391	367 171	405 709	331 645
Выплаты и расходы на урегулирование убытков (нарастающим итогом) к концу:						
Выплаты и расходы на урегулирование убытков нарастающим итогом за период отчетный минус 4	2	145 704	-	-	-	-
Выплаты и расходы на урегулирование убытков нарастающим итогом за период отчетный минус 3	3	152 582	230 378	-	-	-
Выплаты и расходы на урегулирование убытков нарастающим итогом за период отчетный минус 2	4	192 818	275 695	179 929	-	-
Выплаты и расходы на урегулирование убытков нарастающим итогом за период отчетный минус 1	5	251 642	348 928	258 040	245 042	-
Выплаты и расходы на урегулирование убытков нарастающим итогом за отчетный период	6	255 029	354 067	270 997	266 014	197 252
Обязательства, переоцененные на отчетную дату, включая оплаченные убытки (нарастающим итогом):						
Обязательства переоцененные на отчетную дату включая оплаченные убытки нарастающим итогом за период отчетный минус 4	7	316 080	-	-	-	-
Обязательства переоцененные на отчетную дату включая оплаченные убытки нарастающим итогом за период отчетный минус 3	8	269 235	372 402	-	-	-
Обязательства переоцененные на отчетную дату включая оплаченные убытки нарастающим итогом за период отчетный минус 2	9	292 741	399 798	394 210	-	-
Обязательства переоцененные на отчетную дату включая оплаченные убытки нарастающим итогом за период отчетный минус 1	10	257 947	368 579	355 183	377 335	-
Обязательства переоцененные на отчетную дату включая оплаченные убытки нарастающим итогом за отчетный период брутто перестрахование	11	259 945	361 100	288 372	303 722	267 920
Избыток (недостаток) нарастающим итогом	12	74 370	90 290	78 798	101 987	63 725
Избыток (недостаток) нарастающим итогом в процентах	13	22.00	20.00	21.00	25.00	19.00

Анализ развития убытков – нетто-перестрахование

Наименование показателя	Код строки	31.12.2015	31.12.2016	31.12.2017	31.12.2018	31.12.2019
		1	2	3	4	5
Анализ развития убытков						
Обязательства по неоплаченным убыткам и расходам на урегулирование убытков	1	196 756	294 642	256 034	290 528	266 800
Выплаты и расходы на урегулирование убытков (нарастающим итогом) к концу:						
Выплаты и расходы на урегулирование убытков нарастающим итогом за период отчетный минус 4	2	93 455	-	-	-	
Выплаты и расходы на урегулирование убытков нарастающим итогом за период отчетный минус 3	3	99 267	169 904	-	-	
Выплаты и расходы на урегулирование убытков нарастающим итогом за период отчетный минус 2	4	107 158	182 333	111 664	-	
Выплаты и расходы на урегулирование убытков нарастающим итогом за период отчетный минус 1	5	128 622	226 995	159 976	158 451	
Выплаты и расходы на урегулирование убытков нарастающим итогом за отчетный период	6	132 009	231 444	171 914	176 801	136 393
Обязательства, переоцененные на отчетную дату, включая оплаченные убытки (нарастающим итогом):						
Обязательства переоцененные на отчетную дату включая оплаченные убытки нарастающим итогом за период отчетный минус 4	7	164 683	-	-	-	
Обязательства переоцененные на отчетную дату включая оплаченные убытки нарастающим итогом за период отчетный минус 3	8	145 314	236 522	-	-	
Обязательства переоцененные на отчетную дату включая оплаченные убытки нарастающим итогом за период отчетный минус 2	9	155 476	249 907	262 213	-	
Обязательства переоцененные на отчетную дату включая оплаченные убытки нарастающим итогом за период отчетный минус 1	10	134 802	244 645	252 884	280 755	
Обязательства переоцененные на отчетную дату включая оплаченные убытки нарастающим итогом за отчетный период брутто перестрахование	11	136 924	238 452	188 692	211 387	197 607
Избыток (недостаток) нарастающим итогом	12	59 832	56 190	67 342	79 141	69 193
Избыток (недостаток) нарастающим итогом в процентах	13	30.00	19.00	26.00	27.00	26.00

Примечание 21. Нематериальные активы

Таблица 21.1

Нематериальные активы

Наименование показателя	Код строки	Программное обеспечение	Итого
		1	5
Стоимость (или оценка) на 31 декабря 2018 г.	1	188 009	188 009
Накопленная амортизация на 31 декабря 2018 г.	2	(101 930)	(101 930)
Балансовая стоимость на 31 декабря 2018 г.	3	86 079	86 079
Поступление	4	54 582	54 582
Амортизационные отчисления	8	(45 527)	(45 527)
Балансовая стоимость на 31 декабря 2019 г.	13	95 134	95 134
Стоимость (или оценка) на конец предыдущего отчетного периода	14	242 591	242 591
Накопленная амортизация на конец предыдущего отчетного периода	15	(147 457)	(147 457)
Стоимость (или оценка) на начало отчетного периода	15.1	242 591	242 591
Накопленная амортизация на начало отчетного периода	15.2	(147 457)	(147 457)
Балансовая стоимость на 31 декабря 2019 г.	16	95 134	95 134
Поступление	17	736	736
Амортизационные отчисления	21	(37 013)	(37 013)
Балансовая стоимость на 31 декабря 2020 г.	26	58 857	58 857
Стоимость (или оценка) на 31 декабря 2020 г.	27	243 326	243 326
Накопленная амортизация на 31 декабря 2020 г.	28	(184 469)	(184 469)
Балансовая стоимость на 31 декабря 2020 г.	29	58 857	58 857

Примечание 22. Основные средства

Таблица 22.1

Основные средства

Наименование показателя	Код строки	Земля, здания и сооружения	Офисное и компьютерное оборудование	Транспортные средства	Прочее	Итого
		1	2	4	5	6
Стоимость (или оценка) на 31 декабря 2018 г.	1	-	182 126	26 821	78 696	287 643
Накопленная амортизация на 31 декабря 2018 г.	2	-	(146 607)	(24 218)	(71 361)	(242 186)
Балансовая стоимость на 31 декабря 2018 г.	3	-	35 519	2 603	7 335	45 457
Поступление	4	154 500	37 505	-	-	192 005
Амортизационные отчисления	9	(41 946)	(25 129)	(844)	(3 726)	(71 645)
Переоценка	12	771	-	-	-	771
Балансовая стоимость на 31 декабря 2019 г.	14	113 325	47 895	1 759	3 608	166 587
Стоимость (или оценка) на 31 декабря 2019 г.	15	151 367	219 631	26 821	78 696	476 515
Накопленная амортизация на 31 декабря 2019 г.	16	(38 043)	(171 736)	(25 062)	(75 088)	(309 929)
Стоимость (или оценка) на 31 декабря 2019 г.	16.1	151 367	219 631	26 821	78 696	476 515
Накопленная амортизация на 31 декабря 2019 г.	16.2	(38 043)	(171 736)	(25 062)	(75 088)	(309 929)
Балансовая стоимость на 31 декабря 2019 г.	17	113 325	47 895	1 759	3 608	166 587
Поступление	18	-	3 229	-	-	3 229
Выбытие	22	-	(23)	-	(830)	(853)
Амортизационные отчисления	23	(44 816)	(23 550)	(844)	(2 755)	(71 965)
Переоценка	26	1 155	-	-	-	1 155
Балансовая стоимость на 31 декабря 2020 г.	28	69 663	27 551	915	23	98 152
Стоимость (или оценка) на 31 декабря 2020 г.	29	69 663	218 523	26 821	73 675	388 682
Накопленная амортизация на 31 декабря 2020 г.	30	-	(190 972)	(25 906)	(73 652)	(290 530)
Балансовая стоимость на 31 декабря 2020 г.	31	69 663	27 551	915	23	98 152

Примечание 23. Отложенные аквизиционные расходы и доходы

Таблица 23.1

Отложенные аквизиционные расходы

Наименование показателя	Код строки	31.12.2020	31.12.2019
		1	2
Отложенные аквизиционные расходы, связанные с операциями страхования, сострахования, перестрахования иного, чем страхование жизни	3	162 896	140 643
Итого	4	162 896	140 643

- 23.1.1 Страховщик капитализирует прямые аквизиционные расходы в момент их признания.
- 23.1.2 Отложенные аквизиционные расходы амортизируются в течение срока действия договоров, с заключением которых эти расходы связаны.
- 23.1.3 Изменение отложенных аквизиционных расходов за отчетный период по страхованию иному, чем страхование жизни, раскрывается в примечании 46 настоящего приложения.
- 23.1.4 Изменение отложенных аквизиционных расходов за отчетный период по страхованию жизни, раскрывается в примечании 42 настоящего приложения.

Таблица 23.4

Отложенные аквизиционные расходы, связанные с операциями страхования, сострахования, перестрахования иного, чем страхование жизни

Наименование показателя	Код строки	Содержание
		1
Отложенные аквизиционные расходы, связанные с операциями страхования, сострахования, перестрахования иного, чем страхование жизни на начало отчетного периода	1	140 643
Изменение отложенных аквизиционных расходов, в том числе:	2	22 253
отложенные аквизиционные расходы за период	3	395 439
амортизация отложенных аквизиционных расходов	4	(404 852)
списание отложенных аквизиционных расходов по результатам оценки адекватности резервов	5	31 666
Отложенные аквизиционные расходы, связанные с операциями страхования, сострахования, перестрахования иного, чем страхование жизни, на конец отчетного периода	7	162 896

Отложенные аквизиционные расходы, связанные с операциями страхования, сострахования, перестрахования иного, чем страхование жизни. Сравнительные данные.

Наименование показателя	Код строки	Содержание
		1
Отложенные аквизиционные расходы, связанные с операциями страхования, сострахования, перестрахования иного, чем страхование жизни на начало сравнительного периода	1	163 187
Изменение отложенных аквизиционных расходов, в том числе:	2	(22 544)
отложенные аквизиционные расходы за предыдущий отчетный период	3	495 694
амортизация отложенных аквизиционных расходов	4	(491 448)
списание отложенных аквизиционных расходов по результатам оценки адекватности резервов	5	(26 790)
Отложенные аквизиционные расходы, связанные с операциями страхования, сострахования, перестрахования иного, чем страхование жизни, на конец сравнительного периода	7	140 643

Примечание 24. Прочие активы

Таблица 24.1

Прочие активы

Наименование показателя	Код строки	31.12.2020	31.12.2019
		1	2
Расчеты с ассистантскими, медицинскими компаниями и станциями технического обслуживания	2	8 419	7 912
Расчеты по налогам и сборам, кроме налога на прибыль	5	792	580
Расчеты с персоналом	6	-	1 111
Расчеты по социальному страхованию	7	9 328	7 753
Налог на добавленную стоимость, уплаченный	8	2 149	1 940
Расчеты с поставщиками и подрядчиками	9	28 063	35 652
Итого	14	48 751	54 948

Примечание 25. Резервы под обесценение

Таблица 25.5

Анализ изменений резерва под обесценение дебиторской задолженности по операциям страхования жизни

Наименование показателя	Код строки	Дебиторская задолженность страхователей по договорам, классифицированным как страховые	Дебиторская задолженность по договорам, классифицированным как инвестиционные с негарантированной возможностью получения дополнительных выгод	Дебиторская задолженность по расчетам с агентами и брокерами	Дебиторская задолженность по договорам, классифицированным как страховые, переданным в перестрахование	Прочая дебиторская задолженность по операциям страхования жизни	Итого
		1	2	3	4	5	6
Резерв под обесценение на начало отчетного периода	1	(77)	-	-	-	-	(77)
Отчисления в резерв (восстановление резерва) под обесценение	2	(2 158)	-	-	-	-	(2 158)
Резерв под обесценение на конец отчетного периода	5	(2 235)	-	-	-	-	(2 235)

Анализ изменений резерва под обесценение дебиторской задолженности по операциям страхования жизни. Сравнительные данные.

Наименование показателя	Код строки	Дебиторская задолженность страхователей по договорам, классифицированным как страховые	Дебиторская задолженность по договорам, классифицированным как инвестиционные с негарантированной возможностью получения дополнительных выгод	Дебиторская задолженность по расчетам с агентами и брокерами	Дебиторская задолженность по договорам, классифицированным как страховые, переданным в перестрахование	Прочая дебиторская задолженность по операциям страхования жизни	Итого
		1	2	3	4	5	6
Резерв под обесценение на начало сравнительного периода	1		-	-	-	-	
Отчисления в резерв (восстановление резерва) под обесценение	2	(77)	-	-	-	-	(77)
Резерв под обесценение на конец сравнительного периода	5	(77)	-	-	-	-	(77)

Анализ изменений резерва под обесценение дебиторской задолженности по договорам страхования иного, чем страхование жизни

Наименование показателя	Код строки	Дебиторская задолженность по расчетам по прямому возмещению убытков	Дебиторская задолженность страхователей по договорам страхования	Дебиторская задолженность по суброгациям и регрессам	Дебиторская задолженность по расчетам с агентами и брокерами	Дебиторская задолженность по договорам, переданным в перестрахование	Дебиторская задолженность по договорам, принятым в перестрахование	Дебиторская задолженность по операциям сострахования	Прочая дебиторская задолженность	Итого
		1	2	3	4	5	6	7	8	9
Резерв под обесценение на начало периода	1	-	(2 616)	-	-	-	-	-	-	(2 616)
Отчисления в резерв (восстановление резерва) под обесценение	2	-	(12 208)	-	-	-	-	-	-	(12 208)
Резерв под обесценение на конец периода	5	-	(14 824)	-	-	-	-	-	-	(14 824)

Анализ изменений резерва под обесценение дебиторской задолженности по договорам страхования иного, чем страхование жизни. Сравнительные данные.

Наименование показателя	Код строки	Дебиторская задолженность по расчетам по прямому возмещению убытков	Дебиторская задолженность страхователей по договорам страхования	Дебиторская задолженность по суброгациям и регрессам	Дебиторская задолженность по расчетам с агентами и брокерами	Дебиторская задолженность по договорам, переданным в перестрахование	Дебиторская задолженность по договорам, принятым в перестрахование	Дебиторская задолженность по операциям сострахования	Прочая дебиторская задолженность	Итого
		1	2	3	4	5	6	7	8	9
Резерв под обесценение на начало периода	1	-	-	-	-	-	-	-	-	-
Отчисления в резерв (восстановление резерва) под обесценение	2	-	(2 616)	-	-	-	-	-	-	(2 616)
Резерв под обесценение на конец периода	5	-	(2 616)	-	-	-	-	-	-	(2 616)

Примечание 27. Займы и прочие привлеченные средства

Таблица 27.1

Займы и прочие привлеченные средства

Наименование показателя	Код строки	31.12.2020	31.12.2019
		1	2
Обязательства по аренде	6	69 663	117 990
Итого	8	69 663	117 990

Таблица 27.3

Анализ процентных ставок и сроков погашения (займы и прочие привлеченные средства)

Наименование показателя	Код строки	31.12.2020		31.12.2019	
		Процентные ставки	Сроки погашения	Процентные ставки	Сроки погашения
		1	2	3	4
Обязательства по аренде	5	7,40%; 6,70%; 4,67%	28.02.2021; 31.03.2021; 31.12.2022; 30.11.2021	9,42%; 8,97%	28.02.2021; 30.11.2021; 31.03.2022; 31.12.2022

Примечание 30. Кредиторская задолженность по операциям страхования, сострахования и перестрахования

Таблица 30.1

Кредиторская задолженность по операциям страхования, сострахования и перестрахования

Наименование показателя	Код строки	31.12.2020	31.12.2019
		1	2
Кредиторская задолженность по операциям страхования, сострахования и перестрахования жизни	1	355 861	549 146
Кредиторская задолженность по операциям страхования, сострахования и перестрахования иного, чем страхование жизни	2	275 337	111 945
Итого	3	631 198	661 091

Таблица 30.2

Кредиторская задолженность по операциям страхования, сострахования и перестрахования жизни

Наименование показателя	Код строки	31.12.2020	31.12.2019
		1	2
Кредиторская задолженность и предоплаты по премиям по договорам страхования, классифицированным как страховые	1	5 404	28 005
Кредиторская задолженность по договорам страхования, классифицированным как страховые, переданным в перестрахование	5	53 577	27 147
Кредиторская задолженность по депо премий и убытков	7	-	1
Кредиторская задолженность перед страховыми агентами и брокерами	8	53 917	221 947
Незавершенные расчеты по операциям страхования, сострахования и перестрахования	9	242 963	272 046
Итого	11	355 861	549 146

Текстовое раскрытие. Кредиторская задолженность по операциям страхования, сострахования и перестрахования жизни

Код строки	Содержание
1	1
1	Анализ кредиторской задолженности по операциям страхования, сострахования и перестрахования по срокам, оставшимся до погашения (на основе договорных недисконтированных денежных потоков), представлен в таблице 62.16 примечания 62 настоящего приложения.

Кредиторская задолженность по операциям страхования, сострахования и перестрахования иного, чем страхование жизни

Наименование показателя	Код строки	31.12.2020	31.12.2019
		1	2
Кредиторская задолженность и предоплаты премий по договорам страхования	2	32 729	8 733
Кредиторская задолженность по договорам, переданным в перестрахование	4	228 792	92 930
Задолженность перед страховыми агентами и брокерами	6	6 700	9 113
Незавершенные расчеты по операциям страхования, сострахования и перестрахования	7	7 116	1 170
Итого	9	275 337	111 946

Анализ кредиторской задолженности по операциям страхования, сострахования и перестрахования по срокам, оставшимся до погашения (на основе договорных недисконтированных денежных потоков), представлен в таблице 62.16 примечания 62 настоящего приложения.

Примечание 34. Резервы - оценочные обязательства

Таблица 34.1

Анализ изменений резервов - оценочных обязательств

Наименование показателя	Код строки	Налоговые риски	Судебные иски	Прочее	Итого
		1	2	3	4
Балансовая стоимость на начало отчетного периода	1	-	15 809	185 770	201 579
Создание резервов	2	-	57 749	277 546	335 295
Использование резервов	3	-	(69 854)	(362 706)	(432 560)
Балансовая стоимость на конец отчетного периода	6	-	3 704	100 610	104 314

На 31 декабря 2020 «Прочее» в составе резервов, оценочных обязательств состоит из годового бонуса сотрудникам в размере 24 млн. руб., IT-проектов в размере 25 млн. руб., резервов на реновацию офиса и затрат по переезду в сумме 17 млн. руб. и иных резервов.

Примечание 35. Прочие обязательства

Таблица 35.1

Прочие обязательства

Наименование показателя	Код строки	31.12.2020	31.12.2019
		1	2
Расчеты с ассистантскими, медицинскими компаниями и станциями технического обслуживания	2	4 054	6 895
Расчеты с прочими кредиторами	8	3 120	2 354
Расчеты с персоналом	9	1 151	-
Налог на добавленную стоимость, полученный	10	2 067	1 893
Расчеты с поставщиками и подрядчиками	11	7 248	81 150
Расчеты по налогам и сборам, кроме налога на прибыль	12	158	36
Прочие обязательства	17	28	21
Итого	18	17 826	92 349

Примечание 36. Капитал

Таблица 36.1

Капитал (количество акций в обращении)

Наименование показателя	Код строки	Количество обыкновенных акций в обращении	Количество привилегированных акций
		1	2
На начало отчетного периода	1	6 500	-
На конец отчетного периода	4	6 500	-

Капитал (количество акций в обращении). Сравнительные данные.

Наименование показателя	Код строки	Количество обыкновенных акций в обращении	Количество привилегированных акций
		1	2
На начало предыдущего отчетного периода	5	6 500	-
На конец предыдущего отчетного периода	8	6 500	-

Капитал

Наименование показателя	Код строки	Номинальная стоимость обыкновенных акций	Номинальная стоимость привилегированных акций	Поправка на инфляцию	Итого
		1	2	3	4
На начало отчетного периода	1	520 000	-	-	520 000
На конец отчетного периода	4	520 000	-	-	520 000

Капитал (сравнительные данные)

Наименование показателя	Код строки	Номинальная стоимость обыкновенных акций	Номинальная стоимость привилегированных акций	Поправка на инфляцию	Итого
		1	2	3	4
На начало предыдущего отчетного периода	5	520 000	-	-	520 000
На конец предыдущего отчетного периода	8	520 000	-	-	520 000

Примечание 37. Управление капиталом

Таблица 37.1

Сравнение нормативного размера маржи платежеспособности с фактическим размером маржи платежеспособности, подсчитанным страховщиком в соответствии с требованиями законодательства Российской Федерации

Наименование показателя	Код строки	31.12.2020	31.12.2019
		1	2
Нормативный размер маржи платежеспособности (привести абсолютную величину)	1	1 119 336	1 151 282
Фактический размер маржи платежеспособности (привести абсолютную величину)	2	4 445 784	3 941 359
Отклонение фактического размера от нормативного (как разница между нормативным и фактическим размером)	3	3 326 448	2 790 077
Отклонение фактического размера маржи от нормативного, %	4	297.18	242.34

Примечание 39. Страховые премии по операциям страхования, сострахования, перестрахования жизни - нетто-перестрахование

Таблица 39.1

Страховые премии по операциям страхования, сострахования, перестрахования (жизни - нетто-перестрахование)

Наименование показателя	Код строки	01.01.2020-31.12.2020	01.01.2019-31.12.2019
		1	2
Премии по договорам, классифицированным как страховые, по которым не формируется резерв незаработанной премии	1	4 008 014	5 379 434
Итого	7	4 008 014	5 379 434

Таблица 39.2

Страховые премии, переданные в перестрахование (жизни - нетто-перестрахование)

Наименование показателя	Код строки	01.01.2020-31.12.2020	01.01.2019-31.12.2019
		1	2
Переданные в перестрахование премии по договорам, классифицированным как страховые, по которым не формируется резерв незаработанной премии	1	(110 961)	(84 977)
Итого	8	(110 961)	(84 977)

Примечание 40. Выплаты по страхованию, сострахованию, перестрахованию жизни - нетто-перестрахование

Таблица 40.1

Выплаты по операциям страхования, сострахования и перестрахования (жизни - нетто-перестрахование)

Наименование показателя	Код строки	01.01.2020-31.12.2020	01.01.2019-31.12.2019
		1	2
Выплаты по договорам, классифицированным как страховые, по которым не формируется резерв незаработанной премии	2	1 707 846	1 746 694
Выкупные суммы	7	671 643	706 203
Списание дебиторской задолженности по суммам, взысканным по судебным решениям	8	15 884	19 321
Итого	9	2 395 373	2 472 218

Доля перестраховщиков в выплатах

Наименование показателя	Код строки	01.01.2020-31.12.2020	01.01.2019-31.12.2019
		1	2
Доля перестраховщиков в выплатах по договорам, классифицированным как страховые, по которым не формируется резерв незаработанной премии	2	57 951	44 503
Итого	4	57 951	44 503

Таблица 40.3

Дополнительные выплаты (страховые бонусы)

Наименование показателя	Код строки	01.01.2020-31.12.2020	01.01.2019-31.12.2019
		3	4
Страховые бонусы	1	(228 604)	(189 473)
Итого	3	(228 604)	(189 473)

Таблица 40.4

Расходы по урегулированию убытков (страхование жизни - нетто-перестрахование)

Наименование показателя	Код строки	01.01.2020-31.12.2020	01.01.2019-31.12.2019
		1	2
Прямые расходы, в том числе:	1	(1 340)	(1 934)
расходы на проведение необходимых экспертиз, переговоров	2	(56)	(11)
расходы, взысканные судом со страховщика в пользу истца (страхователя, застрахованного, выгодоприобретателя)	4	(1 284)	(1 923)
Косвенные расходы, в том числе:	6	(30 519)	(22 704)
расходы по заработной плате сотрудников, непосредственно участвующих в урегулировании убытков	7	(24 392)	(17 358)
прочие косвенные расходы	8	(6 127)	(5 346)
Итого расходы по урегулированию убытков - брутто-перестрахование	9	(31 859)	(24 638)
Итого нетто-расходы по урегулированию убытков	11	(31 859)	(24 638)

Примечание 41. Изменение резервов и обязательств по операциям страхования, сострахования, перестрахования жизни - нетто-перестрахование

Таблица 41.1

Изменение резервов и обязательств

Наименование показателя	Код строки	01.01.2020-31.12.2020	01.01.2019-31.12.2019
		1	2
Изменение страховых резервов по договорам, классифицированным как страховые, по которым не формируется резерв незаработанной премии	2	(609 734)	(469 666)
Итого	4	(609 734)	(469 666)

Таблица 41.3

Изменение страховых резервов по договорам, классифицированным как страховые, по которым не формируется резерв незаработанной премии

Наименование показателя	Код строки	01.01.2020-31.12.2020	01.01.2019-31.12.2019
		1	2
Изменение математического резерва	1	(516 536)	(380 363)
Изменение резерва расходов на обслуживание страховых обязательств	2	3 130	(4 687)
Изменение резерва выплат	3	(69 903)	(15 375)
Изменение резерва дополнительных выплат (страховых бонусов)	4	(28 441)	(70 667)
Изменение выравнивающего резерва	5	2 016	1 426
Итого	6	(609 734)	(469 666)

Изменение доли перестраховщиков в резервах и обязательствах по страхованию жизни

Наименование показателя	Код строки	01.01.2020-31.12.2020	01.01.2019-31.12.2019
		1	2
Изменение доли перестраховщиков в резервах по договорам, классифицированным как страховые, по которым не формируется резерв незаработанной премии	2	33 176	(14 227)
Итого	4	33 176	(14 227)

Таблица 41.6

Изменение доли перестраховщиков в резервах по договорам, классифицированным как страховые, по которым не формируется резерв незаработанной премии

Наименование показателя	Код строки	01.01.2020-31.12.2020	01.01.2019-31.12.2019
		1	2
Изменение доли перестраховщиков в математическом резерве	1	(835)	942
Изменение доли перестраховщиков в резерве выплат	3	34 011	(15 170)
Итого	5	33 176	(14 228)

Примечание 42. Расходы по ведению операций по страхованию, со страхованию, перестрахованию жизни - нетто-перестрахование

Таблица 42.1

Аквизиционные расходы (страхование жизни - нетто-перестрахование)

Наименование показателя	Код строки	01.01.2020-31.12.2020	01.01.2019-31.12.2019
		1	2
Вознаграждение страховым агентам	1	(916 528)	(2 058 984)
Расходы по предстраховой экспертизе	3	(798)	(343)
Расходы по освидетельствованию физических лиц перед заключением договоров	4	(124)	(189)
Расходы на приобретение бланков строгой отчетности	5	(2 137)	(3 384)
Расходы на оплату труда работников и на страховые взносы в государственные внебюджетные фонды	7	(2 545)	(2 839)
Прочие расходы, связанные с заключением договоров	9	(34 200)	(44 347)
Итого	10	(956 332)	(2 110 086)

Таблица 42.2

Перестраховочная комиссия по договорам перестрахования

Наименование показателя	Код строки	01.01.2020-31.12.2020	01.01.2019-31.12.2019
		1	2
Перестраховочная комиссия от перестраховщиков по договорам, классифицированным как страховые	1	18 271	18 543
Итого	3	18 271	18 543

Таблица 43.2

Прочие расходы по страхованию жизни

Наименование показателя	Код строки	01.01.2020-31.12.2020	01.01.2019-31.12.2019
		1	2
Прочие расходы	4	2 158	154
Итого	5	2 158	154

Примечание 44. Страховые премии по операциям страхования, сострахования, перестрахования иного, чем страхование жизни - нетто-перестрахование

Таблица 44.1

Страховые премии по операциям страхования, сострахования, перестрахования

Наименование показателя	Код строки	01.01.2020-31.12.2020	01.01.2019-31.12.2019
		3	4
Страховые премии по прямым договорам страхования и операциям сострахования	1	2 106 016	2 367 544
Возврат премий	3	(89 651)	(90 682)
Итого	4	2 016 365	2 276 862

Таблица 44.2

Страховые премии, переданные в перестрахование

Наименование показателя	Код строки	01.01.2020-31.12.2020	01.01.2019-31.12.2019
		1	2
Премии, переданные в перестрахование	1	(350 999)	(262 523)
Итого	3	(350 999)	(262 523)

Примечание 45. Состоявшиеся убытки по страхованию иному, чем страхование жизни - нетто-перестрахование

Таблица 45.1

Выплаты по операциям страхования, сострахования и перестрахования

Наименование показателя	Код строки	01.01.2020-31.12.2020	01.01.2019-31.12.2019
		1	2
Выплаты по прямым договорам страхования и операциям сострахования	1	(686 486)	(734 097)
Итого	4	(686 486)	(734 097)

Таблица 45.2

Расходы по урегулированию убытков

Наименование показателя	Код строки	01.01.2020-31.12.2020	01.01.2019-31.12.2019
		3	4
Прямые расходы, в том числе:			
всего	1	169	17 635
расходы на проведение необходимых экспертиз, переговоров	2	39	13
расходы, взысканные судом со страховщика в пользу истца (страхователя, застрахованного, выгодоприобретателя)	4	130	17 622
Косвенные расходы, в том числе:			
всего	6	21 205	29 950
расходы по заработной плате сотрудников, непосредственно участвующих в урегулировании убытков	7	16 947	23 492
прочие расходы	8	4 258	6 458
Итого расходов по урегулированию убытков – брутто-перестрахование	9	21 374	47 585
Итого расходов по урегулированию убытков – нетто-перестрахование	11	21 374	47 585

Таблица 45.3

Изменение резервов убытков

Наименование показателя	Код строки	01.01.2020-31.12.2020	01.01.2019-31.12.2019
		1	2
Изменение резерва убытков	1	54 325	71 907
Изменение резерва расходов на урегулирование убытков	2	1 630	2 158
Изменение резерва неистекшего риска	3	519	6 203
Итого	4	56 474	80 268

Изменение доли перестраховщиков в резервах убытков

Наименование показателя	Код строки	01.01.2020-31.12.2020	01.01.2019-31.12.2019
		3	4
Изменение доли перестраховщиков в резерве убытков	1	(21 713)	50 335
Итого	4	(21 713)	50 335

Примечание 46. Расходы по ведению операций по страхованию, сострахованию, перестрахованию иному, чем страхование жизни - нетто-перестрахование

Таблица 46.1

Аквизиционные расходы

Наименование показателя	Код строки	01.01.2020-31.12.2020	01.01.2019-31.12.2019
		1	2
Вознаграждение страховым агентам	1	(395 439)	(495 694)
Расходы по предстраховой экспертизе	3	(383)	(422)
Расходы по освидетельствованию физических лиц перед заключением договоров	4	(55)	(220)
Расходы на приобретение бланков строгой отчетности	5	(1 601)	(4 455)
Расходы на оплату труда работников и на страховые взносы в государственные внебюджетные фонды	7	(909)	(3 876)
Прочие расходы, связанные с заключением договоров	9	(77 594)	(117 061)
Итого	10	(475 981)	(621 728)

Таблица 46.2

Изменение отложенных аквизиционных расходов и доходов

Наименование показателя	Код строки	01.01.2020-31.12.2020	01.01.2019-31.12.2019
		1	2
Изменение отложенных аквизиционных расходов	1	22 253	(22 544)
Итого	3	22 253	(22 544)

Таблица 48.2

Прочие расходы по страхованию иному, чем страхование жизни

Наименование показателя	Код строки	01.01.2020-31.12.2020	01.01.2019-31.12.2019
		1	2
Прочие расходы	6	(12 207)	(2 901)
Итого	7	(12 207)	(2 901)

Примечание 49. Процентные доходы

Таблица 49.1

Процентные доходы

Наименование показателя	Код строки	01.01.2020-31.12.2020	01.01.2019-31.12.2019
		1	2
По необесцененным финансовым активам, в том числе: всего	1	1 530 450	1 526 607
по финансовым активам, имеющимся в наличии для продажи	3	1 457 948	1 349 243
по депозитам и прочим размещенным средствам в кредитных организациях и банках-нерезидентах	5	42 133	132 618
по займам выданным и прочим размещенным средствам	6	20 194	18 710
прочее	10	10 175	26 036
По обесцененным финансовым активам, в том числе:		-	-
Итого	21	1 530 450	1 526 607

Примечание 51. Доходы за вычетом расходов (расходы за вычетом доходов) по операциям с финансовыми активами, имеющимися в наличии для продажи

Таблица 51.1

Информация о доходах за вычетом расходов (расходах за вычетом доходов) по операциям с финансовыми активами, имеющимися в наличии для продажи

01.01.2020-31.12.2020

Наименование показателя	Код строки	Доходы за вычетом расходов (расходы за вычетом доходов) от торговых операций	Доходы за вычетом расходов (расходы за вычетом доходов) от переоценки и обесценения, переклассифицированные в состав прибыли или убытка	Доходы за вычетом расходов (расходы за вычетом доходов) от обесценения	Доходы за вычетом расходов (расходы за вычетом доходов), связанные с отнесением на финансовый результат разницы между стоимостью приобретения и справедливой стоимостью при первоначальном признании	Итого
		1	2	3	4	5
Долговые ценные бумаги	1	-	194 473	-	-	194 473
Итого	3	-	194 473	-	-	194 473

01.01.2019-31.12.2019

Наименование показателя	Код строки	Доходы за вычетом расходов (расходы за вычетом доходов) от торговых операций	Доходы за вычетом расходов (расходы за вычетом доходов) от переоценки и обесценения, переклассифицированные в состав прибыли или убытка	Доходы за вычетом расходов (расходы за вычетом доходов) от обесценения	Доходы за вычетом расходов (расходы за вычетом доходов), связанные с отнесением на финансовый результат разницы между стоимостью приобретения и справедливой стоимостью при первоначальном признании	Итого
		1	2	3	4	5
Долговые ценные бумаги	а.1	-	297 377	-	-	297 377
Итого	а.3	-	297 377	-	-	297 377

Примечание 53. Прочие инвестиционные доходы за вычетом расходов (расходы за вычетом доходов)

Таблица 53.1

Прочие инвестиционные доходы за вычетом расходов (расходы за вычетом доходов)

Наименование показателя	Код строки	01.01.2020-31.12.2020	01.01.2019-31.12.2019
		1	2
Прочие инвестиционные доходы (расходы)	6	(6 226)	(6 810)
Итого	7	(6 226)	(6 810)

Примечание 54. Общие и административные расходы

Таблица 54.1

Общие и административные расходы

Наименование показателя	Код строки	01.01.2020-31.12.2020	01.01.2019-31.12.2019
		1	2
Расходы на персонал	1	319 506	426 526
Амортизация основных средств	2	71 965	71 645
Амортизация программного обеспечения и прочих нематериальных активов	3	37 013	45 526
Расходы по аренде	4	62 193	53 557
Расходы по операциям с основными средствами и нематериальными активами	5	106 787	155 731
Расходы на профессиональные услуги (охрана, связь и другие)	6	21 097	29 761
Расходы по страхованию	7	11 897	13 806
Расходы на рекламу и маркетинг	8	8 498	12 713
Расходы на юридические и консультационные услуги	9	235 390	256 118
Представительские расходы	11	86	804
Транспортные расходы	12	1 909	3 360
Командировочные расходы	13	2 448	7 918
Штрафы, пени	14	4 996	-
Расходы на услуги банков	15	33 330	35 380
Расходы по уплате налогов, за исключением налога на прибыль	16	80 233	96 580
Прочие административные расходы	17	5 273	68 056
Итого	18	1 002 621	1 277 482

Примечание 55. Процентные расходы

Таблица 55.1

Процентные расходы

Наименование показателя	Код строки	01.01.2020-31.12.2020	01.01.2019-31.12.2019
		1	2
По обязательствам по аренде	2	1 303	(12 200)
Итого	9	1 303	(12 200)

Примечание 57. Прочие доходы и расходы

Таблица 57.1

Прочие доходы

Наименование показателя	Код строки	01.01.2020-31.12.2020	01.01.2019-31.12.2019
		1	2
Доходы по консультационным услугам	3	14 323	24 806
Доходы от сдачи имущества в аренду, кроме аренды инвестиционного имущества	5	380	315
Прочие доходы	11	43 173	26 809
Итого	12	57 876	51 930

Основные доходы в статье «Прочие доходы» - это списания Кредиторской задолженности по сроку исковой давности, а также переклассификация связанная с приведением отчетности к нормам МСФО в части Расходов будущих периодов.

Таблица 57.1.1

Информация по договорам аренды, по условиям которых страховщик является арендатором

Наименование показателя	Код строки	Содержание
Характер арендной деятельности арендатора	1	аренда офисных помещений

Таблица 57.1.2

Активы и обязательства по договорам аренды, в соответствии с условиями которых страховщик является арендатором

Наименование показателя	Код строки	Балансовая стоимость на 31 декабря 2020 года	Балансовая стоимость на 31 декабря 2019 года
		1	2
Основные средства	1	69 663	113 325
Займы и прочие привлеченные средства	3	69 663	117 990

Таблица 57.1.3

Потоки денежных средств по договорам аренды, в соответствии с условиями которых страховщик является арендатором

Наименование показателя	Код строки	01.01.2020-31.12.2020	01.01.2019-31.12.2019
		1	2
Денежные потоки от операционной деятельности, в том числе: всего	1	15 519	24 172
платежи по краткосрочной аренде и аренде объектов с низкой стоимостью	3	15 519	24 172
Денежные потоки от финансовой деятельности, в том числе: всего	5	47 984	48 172
платежи в погашение обязательств по договорам аренды	6	47 984	48 172
Итого отток денежных средств	7	63 503	72 344

Прочие расходы

Наименование показателя	Код строки	01.01.2020-31.12.2020	01.01.2019-31.12.2019
		3	4
Расходы на благотворительность, осуществление спортивных мероприятий, отдыха, мероприятий культурно-просветительского характера	4	2 519	7 737
Прочее	5	57 983	76 830
Итого	6	60 502	84 567

Основные расходы в статье «Прочие расходы» - это списания Дебиторской задолженности по сроку исковой давности, расходы связанные с выплатой пособий и Ex gratia из собственных средств, а также переклассификация связанная с приведением отчетности к нормам МСФО в части Расходов будущих периодов.

Примечание 58. Налог на прибыль

Таблица 58.1

Расход (доход) по налогу на прибыль, отраженный в составе прибыли (убытка) в разрезе компонентов

Наименование показателя	Код строки	01.01.2020-31.12.2020	01.01.2019-31.12.2019
		1	2
Текущие расходы (доходы) по налогу на прибыль	1	289 674	267 313
Изменение отложенного налогового обязательства (актива)	3	(66 505)	280 967
Итого, в том числе:			
всего	4	223 169	548 280
расход (доход) по отложенному налогу на прибыль, отраженный в составе прочего совокупного дохода	5	(7 490)	254 747
расходы (доходы) по налогу на прибыль	6	230 659	293 533

Таблица 58.2

Сопоставление теоретического расхода по налогу на прибыль с фактическим расходом по налогу на прибыль

Наименование показателя	Код строки	01.01.2020-31.12.2020	01.01.2019-31.12.2019
		1	2
Прибыль (убыток) до налогообложения	1	1 566 643	1 375 214
Теоретические расходы (доходы) по налогу на прибыль по соответствующей базовой ставке (2020 год: 20%; 2020 год: 20%)	2	313 329	275 043
Поправки на доходы или расходы, не принимаемые к налогообложению в соответствии с национальной системой налогового учета, в том числе:			
(доходы) расходы, не принимаемые к налогообложению	3	5 443	41 424
Поправки на доходы или расходы, принимаемые к налогообложению по ставкам налога, отличным от базовой ставки	5	5 443	41 424
Использование ранее не признанных налоговых убытков	6	(71 982)	(14 869)
Использование ранее не признанных налоговых убытков	12	(5 245)	(8 519)
Расходы (доходы) по налогу на прибыль	14	230 659	293 533

Налоговое воздействие временных разниц и отложенного налогового убытка

Продолжающаяся деятельность

Наименование показателя	Наименование показателя	Наименование вида временных разниц	На конец периода	Отражено в составе прибыли или убытка	Отражено в составе прочего совокупного дохода	На начало периода
		x1	1	2	3	4
Раздел II. Налоговое воздействие временных разниц, увеличивающих налогооблагаемую базу	Корректировки, увеличивающие налогооблагаемую базу, существенные	переоценка ФА по справедливой стоимости	229 870	-	(7 490)	237 360
	Прочее		12 643	(59 015)	-	71 658
	Общая сумма отложенного налогового обязательства		242 514	-	-	309 019
	Чистый отложенный налоговый актив (обязательство)		(242 514)	-	-	(309 019)
	Признанный отложенный налоговый актив (обязательство)		(242 514)	-	-	(309 019)

Налоговое воздействие временных разниц и отложенного налогового убытка. Сравнительные данные.

Продолжающаяся деятельность

Наименование показателя	Наименование показателя	Наименование вида временных разниц	На конец периода	Отражено в составе прибыли или убытка	Отражено в составе прочего совокупного дохода	На начало периода
		x1	1	2	3	4
Раздел II. Налоговое воздействие временных разниц, увеличивающих налогооблагаемую базу	Корректировки, увеличивающие налогооблагаемую базу, существенные	переоценка ФА по справедливой стоимости	237 361	(59 800)	314 547	(17 386)
	Прочее		71 658	26 220	-	45 439
	Общая сумма отложенного налогового обязательства		309 019	-	-	28 052
	Чистый отложенный налоговый актив (обязательство)		(309 019)	-	-	(28 052)
	Признанный отложенный налоговый актив (обязательство)		(309 019)	-	-	(28 052)

Примечание 59. Дивиденды

Таблица 59.1

Дивиденды

Наименование показателя	Код строки	По обыкновенным акциям	По привилегированным акциям
		1	2
Дивиденды, объявленные в течение отчетного периода	2	850 000	-
Дивиденды, выплаченные в течение отчетного периода	3	(850 000)	-
Дивиденды на акцию, объявленные в течение отчетного периода	5	130,77	-

Дивиденды. Сравнительные данные.

Наименование показателя	Код строки	По обыкновенным акциям	По привилегированным акциям
		1	2
Дивиденды, объявленные в течение предыдущего отчетного периода	2	1 500 000	-
Дивиденды, выплаченные в течение предыдущего отчетного периода	3	(1 500 000)	-
Дивиденды на акцию, объявленные в течение предыдущего отчетного периода	5	230,77	-

Примечание 60. Прибыль (убыток) на акцию

Таблица 60.1

Базовая прибыль (убыток) на акцию

Наименование показателя	Код строки	Содержание
		1
Прибыль (убыток) за отчетный период, приходящаяся (приходящийся) на акционеров - владельцев обыкновенных акций	1	1 335 984
Итого прибыль (убыток) за отчетный период, приходящаяся (приходящийся) на акционеров	3	1 335 984
Средневзвешенное количество обыкновенных акций в обращении (тысяч штук)	4	6,50
Базовая прибыль (убыток) на обыкновенную акцию (в рублях на акцию)	6	205 536

Базовая прибыль (убыток) на акцию. Сравнительные данные.

Наименование показателя	Код строки	Содержание
		1
Прибыль (убыток) за отчетный период, приходящаяся (приходящийся) на акционеров - владельцев обыкновенных акций	1	1 081 681
Итого прибыль (убыток) за отчетный период, приходящаяся (приходящийся) на акционеров	3	1 081 681
Средневзвешенное количество обыкновенных акций в обращении (тысяч штук)	4	6,50
Базовая прибыль (убыток) на обыкновенную акцию (в рублях на акцию)	6	166 412

Таблица 60.2

Прибыль (убыток) за отчетный период, приходящаяся на акционеров – владельцев обыкновенных и привилегированных акций

Наименование показателя	Код строки	01.01.2020-31.12.2020	01.01.2019-31.12.2019
		1	2
Прибыль (убыток) за отчетный период, приходящаяся (приходящийся) на акционеров страховщика	1	1 335 984	1 081 681
Прибыль (убыток) за отчетный период, приходящаяся (приходящийся) на акционеров - владельцев обыкновенных акций	9	1 335 984	1 081 681

Разводненная прибыль (убыток) на обыкновенную акцию

Наименование показателя	Код строки	01.01.2020-31.12.2020	01.01.2019-31.12.2019
		1	2
Прибыль (убыток), приходящаяся (приходящийся) на акционеров – владельцев обыкновенных акций	1	1 335 984	1 081 681

Таблица 61.5

Сверка совокупных прибылей и убытков по отчетным сегментам

Наименование показателя	По суммам данных сегментов и корректировок	01.01.2020-31.12.2020	01.01.2019-31.12.2019
	x1	3	4
Сверка совокупных прибылей и убытков по отчетным сегментам			
Прибыль или убыток до налогообложения (в соответствии с отчетом о финансовых результатах)		1 566 643	1 375 214

Таблица 61.6

Сверка активов и обязательств по отчетным сегментам

Наименование показателя	По суммам данных сегментов и корректировок	31.12.2020	31.12.2019
	x1	1	2
Сверка активов и обязательств по отчетным сегментам			
Итого активов в соответствии с бухгалтерским балансом		25 159 092	24 551 690
Итого обязательств в соответствии с бухгалтерским балансом		20 633 649	20 482 268

Примечание 62. Управление рисками

Таблица 62.1

Информация о концентрации обязательств по договорам страхования жизни, классифицированным как страховые и как инвестиционные с негарантированной возможностью получения дополнительных выгод, в разрезе видов страхования

31.12.2020

Наименование показателя	Код строки	Обязательства			Доля перестраховщиков в обязательствах			Нетто
		Обязательства по договорам страхования жизни, классифицированным как страховые	Обязательства по договорам страхования жизни, классифицированным как инвестиционные с негарантированной возможностью получения дополнительных выгод	Итого	Доля перестраховщиков в обязательствах по договорам страхования жизни, классифицированным как страховые	Доля перестраховщиков в обязательствах по договорам страхования жизни, классифицированным как инвестиционные с негарантированной возможностью получения дополнительных выгод	Итого	
		2	3	4	5	6	7	1
Страхование жизни на случай смерти, дожития до определенного возраста или срока либо наступления иного события	1	1 460 110	-	1 460 110	69 456	-	69 456	1 390 654
Пенсионное страхование	2	3 572 992	-	3 572 992	17	-	17	3 572 975
Страхование жизни с условием периодических выплат (ренты, аннуитетов) и (или) с участием страхователя в инвестиционном доходе страховщика	3	13 356 381	-	13 356 381	255	-	255	13 356 126
Итого	4	18 389 483	-	18 389 483	69 728	-	69 728	18 319 755

31.12.2019

Наименование показателя	Код строки	Обязательства			Доля перестраховщиков в обязательствах			Нетто
		Обязательства по договорам страхования жизни, классифицированным как страховые	Обязательства по договорам страхования жизни, классифицированным как инвестиционные с негарантированной возможностью получения дополнительных выгод	Итого	Доля перестраховщиков в обязательствах по договорам страхования жизни, классифицированным как страховые	Доля перестраховщиков в обязательствах по договорам страхования жизни, классифицированным как инвестиционные с негарантированной возможностью получения дополнительных выгод	Итого	
		2	3	4	5	6	7	1
Страхование жизни на случай смерти, дожития до определенного возраста или срока либо наступления иного события	а.1	1 583 914	-	1 583 914	36 322	-	36 322	1 547 591
Пенсионное страхование	а.2	2 965 486	-	2 965 486	19	-	19	2 965 467
Страхование жизни с условием периодических выплат (ренты, аннуитетов) и (или) с участием страхователя в инвестиционном доходе страховщика	а.3	13 230 349	-	13 230 349	211	-	211	13 230 138
Итого	а.4	17 779 748	-	17 779 748	36 552	-	36 552	17 743 196

Информация о концентрации обязательств по договорам страхования жизни, классифицированным как страховые и как инвестиционные с негарантированной возможностью получения дополнительных выгод, в разрезе географических регионов

31.12.2020

Наименование показателя	Код строки	Обязательства			Доля перестраховщиков в обязательствах			Нетто
		Обязательства по договорам страхования жизни, классифицированным как страховые	Обязательства по договорам страхования жизни, классифицированным как инвестиционные с негарантированной возможностью получения дополнительных выгод	Итого	Доля перестраховщиков в обязательствах по договорам страхования жизни, классифицированным как страховые	Доля перестраховщиков в обязательствах по договорам страхования жизни, классифицированным как инвестиционные с негарантированной возможностью получения дополнительных выгод	Итого	
		2	3	4	5	6	7	1
Договоры страхования жизни на случай смерти, дожития до определенного возраста или срока либо наступления иного события	1	1 460 110	-	1 460 110	69 456	-	69 456	1 390 654
Россия	2	1 460 110	-	1 460 110	6 946	-	6 946	1 453 164
Прочие страны	4	-	-	-	62 511	-	62 511	(62 511)
Договоры пенсионного страхования	5	3 572 992	-	3 572 992	17	-	17	3 572 975
Прочие страны	6	-	-	-	16	-	16	(16)
Россия	8	3 572 992	-	3 572 992	1	-	1	3 572 991
Договоры страхования жизни с условием периодических выплат (ренты, аннуитетов) и (или) с участием страхователя в инвестиционном доходе страховщика	9	13 356 381	-	13 356 381	254	-	254	13 356 127
Россия	10	13 356 381	-	13 356 381	8	-	8	13 356 373
Прочие страны	12	-	-	-	246	-	246	(246)
Итого	13	18 389 483	-	18 389 483	69 728	-	69 728	18 319 755

31.12.2019

Наименование показателя	Код строки	Обязательства			Доля перестраховщиков в обязательствах			Нетто
		Обязательства по договорам страхования жизни, классифицированным как страховые	Обязательства по договорам страхования жизни, классифицированным как инвестиционные с негарантированной возможностью получения дополнительных выгод	Итого	Доля перестраховщиков в обязательствах по договорам страхования жизни, классифицированным как страховые	Доля перестраховщиков в обязательствах по договорам страхования жизни, классифицированным как инвестиционные с негарантированной возможностью получения дополнительных выгод	Итого	
		2	3	4	5	6	7	1
Договоры страхования жизни на случай смерти, дожития до определенного возраста или срока либо наступления иного события	a.1	1 583 914	-	1 583 914	36 322	-	36 322	1 547 591
Россия	a.2	1 583 914	-	1 583 914	3 632	-	3 632	1 580 281
Страны Организации экономического сотрудничества и развития	a.3	-	-	-	32 690	-	32 690	(32 690)
Договоры пенсионного страхования	a.5	2 965 486	-	2 965 486	19	-	19	2 965 467
Страны Организации экономического сотрудничества и развития	a.7	-	-	-	17	-	17	(17)
Россия	a.8	2 965 486	-	2 965 486	2	-	2	2 965 484
Договоры страхования жизни с условием периодических выплат (ренды, аннуитетов) и (или) с участием страхователя в инвестиционном доходе страховщика	a.9	13 230 349	-	13 230 349	211	-	211	13 230 138
Россия	a.10	13 230 349	-	13 230 349	5	-	5	13 230 344
Страны Организации экономического сотрудничества и развития	a.11	-	-	-	206	-	206	(206)
Итого	a.13	17 779 748	-	17 779 748	36 552	-	36 552	17 743 196

Актuarные предположения, оказывающие наибольшее влияние на бухгалтерский баланс и отчет о финансовых результатах

31.12.2020

Наименование показателя	Код строки	Показатели смертности и заболеваемости	Продолжительность жизни	Доход от инвестиции	Расходы	Коэффициенты досрочного прекращения действия полиса или досрочного изъятия средств по договору	Ставки дисконтирования
		1	2	3	4	5	6
Предположения по портфелю в разрезе видов деятельности, влияющих на чистые обязательства	1.1	x	x	x	x	x	x
Договоры страхования жизни, классифицированные как страховые							
всего	2	табл. смертности, приведенные в Положении о формировании страховых резервов	Не применимо	7,15	Данные о расходах приведены в Положении о формировании страховых резервов	Не применимо	3
Мужчины	3	табл. смертности, приведенные в Положении о формировании страховых резервов	Не применимо	7,15	Данные о расходах приведены в Положении о формировании страховых резервов	Не применимо	3
Женщины	4	табл. смертности, приведенные в Положении о формировании страховых резервов	Не применимо	7,15	Данные о расходах приведены в Положении о формировании страховых резервов	Не применимо	3
Договоры страхования жизни, классифицированные как инвестиционные с негарантированной возможностью получения дополнительных выгод							

31.12.2019

Наименование показателя	Код строки	Показатели смертности и заболеваемости	Продолжительность жизни	Доход от инвестиции	Расходы	Коэффициенты досрочного прекращения действия полиса или досрочного изъятия средств по договору	Ставки дисконтирования
		1	2	3	4	5	6
Предположения по портфелю в разрезе видов деятельности, влияющих на чистые обязательства	2.1	x	x	x	x	x	x
Договоры страхования жизни, классифицированные как страховые							
всего	a.2	табл. смертности, приведенные в Положении о формировании страховых резервов	Не применимо	7,55	Данные о расходах приведены в Положении о формировании страховых резервов	Не применимо	3
Мужчины	a.3	табл. смертности, приведенные в Положении о формировании страховых резервов	Не применимо	7,55	Данные о расходах приведены в Положении о формировании страховых резервов	Не применимо	3
Женщины	a.4	табл. смертности, приведенные в Положении о формировании страховых резервов	Не применимо	7,55	Данные о расходах приведены в Положении о формировании страховых резервов	Не применимо	3
Договоры страхования жизни, классифицированные как инвестиционные с негарантированной возможностью получения дополнительных выгод							

Анализ чувствительности (договоры страхования жизни, классифицированные как страховые и как инвестиционные)

31.12.2020

Наименование показателя		Код строки	Влияние на обязательства по страхованию жизни	Влияние на обязательства по страхованию жизни - нетто-перестрахование	Влияние на прибыль до налогообложения	Влияние на капитал
			1	2	3	4
Договоры страхования жизни, классифицированные как страховые	Анализ изменения в случае изменения предположения о смертности, заболеваемости -10%	1.1	(8 708)	(8 708)	8 708	6 967
	Анализ изменения в случае изменения предположения о смертности, заболеваемости +10%	1.2	10 788	10 788	(10 788)	(8 631)
	Анализ изменения в случае изменения предположения о доходах от инвестиций -1%	1.5	(27 164)	(27 164)	27 164	21 732
	Анализ изменения в случае изменения предположения о доходах от инвестиций +1%	1.6	27 164	27 164	(27 164)	(21 732)
	Анализ изменения в случае изменения предположения о расходах -10%	1.7	(4 841)	(4 841)	4 841	3 873
	Анализ изменения в случае изменения предположения о расходах +10%	1.8	4 841	4 841	(4 841)	(3 873)
	Анализ изменения в случае изменения предположения о ставке дисконтирования -1%	1.11	1 092 793	1 092 793	(1 092 793)	(874 235)
	Анализ изменения в случае изменения предположения о ставке дисконтирования +1%	1.12	(734 182)	(734 182)	734 182	587 345

Наименование показателя		Код строки	Влияние на обязательства по страхованию жизни	Влияние на обязательства по страхованию жизни - нетто-перестрахование	Влияние на прибыль до налогообложения	Влияние на капитал
			1	2	3	4
Договоры страхования жизни, классифицированные как страховые	Анализ изменения в случае изменения предположения о смертности, заболеваемости -10%	2.1	(12 559)	(12 559)	12 559	10 047
	Анализ изменения в случае изменения предположения о смертности, заболеваемости +10%	2.2	14 643	14 643	(14 643)	(11 714)
	Анализ изменения в случае изменения предположения о доходах от инвестиций -1%	2.5	(25 201)	(25 201)	25 201	20 161
	Анализ изменения в случае изменения предположения о доходах от инвестиций +1%	2.6	(10 942)	(10 942)	10 942	8 754
	Анализ изменения в случае изменения предположения о расходах -10%	2.7	(5 154)	(5 154)	5 154	4 123
	Анализ изменения в случае изменения предположения о расходах +10%	2.8	5 154	5 154	(5 154)	(4 123)
	Анализ изменения в случае изменения предположения о ставке дисконтирования -1%	2.11	1 120 195	1 120 195	(1 120 195)	(896 156)
	Анализ изменения в случае изменения предположения о ставке дисконтирования +1%	2.12	(746 760)	(746 760)	746 760	597 407

Информация о концентрации обязательств по договорам страхования иного, чем страхование жизни, в разрезе линий бизнеса

31.12.2020

По линиям бизнеса	Резерв убытков – нетто- перестрахование	Резерв незаработанной премии – нетто- перестрахование	Резерв расходов на урегулирование убытков – нетто- перестрахование	Оценка будущих поступлений по суброгациям и регрессам – нетто- перестрахование	Оценка будущих поступлений от реализации годных остатков – нетто- перестрахование	Резерв неистекшего риска – нетто- перестрахование	Итого резервы – нетто- перестрахование
x1	1	2	3	4	5	6	7
Добровольное личное страхование за исключением добровольного страхования жизни	181 102	879 372	8 030	-	-	-	1 068 504
Итого	181 102	879 372	8 030	-	-	-	1 068 504

31.12.2019

По линиям бизнеса	Резерв убытков – нетто- перестрахование	Резерв незаработанной премии – нетто- перестрахование	Резерв расходов на урегулирование убытков – нетто- перестрахование	Оценка будущих поступлений по суброгациям и регрессам – нетто- перестрахование	Оценка будущих поступлений от реализации годных остатков – нетто- перестрахование	Резерв неистекшего риска – нетто- перестрахование	Итого резервы – нетто- перестрахование
x1	1	2	3	4	5	6	7
Добровольное личное страхование за исключением добровольного страхования жизни	257 140	964 253	9 660	-	-	519	1 231 572
Итого	257 140	964 253	9 660	-	-	519	1 231 572

**Информация о концентрации обязательств по договорам страхования иного, чем страхование жизни,
в разрезе географических регионов**

31.12.2020

Наименование показателя	Код строки	Итого резервы	Доля пере-страховщиков в резервах	Нетто-резервы
		1	2	3
Россия	1	1 178 652	(10 160)	1 168 492
Страны Организации экономического сотрудничества и развития	2	-	(99 988)	(99 988)
Итого	4	1 178 652	(110 148)	1 068 504

31.12.2019

Наименование показателя	Код строки	Итого резервы	Доля пере-страховщиков в резервах	Нетто-резервы
		1	2	3
Россия	а.1	1 320 492	(7 602)	1 312 890
Страны Организации экономического сотрудничества и развития	а.2	-	(81 318)	(81 318)
Итого	а.4	1 320 492	(88 920)	1 231 572

Анализ чувствительности (договоры страхования иного, чем страхование жизни)

31.12.2020

Наименование показателя	Код строки	Влияние на обязательства по страхованию иному, чем страхование жизни	Влияние на долю перестраховщиков в обязательствах по страхованию иному, чем страхование жизни	Влияние на прибыль до налогообложения	Влияние на капитал
		1	2	3	4
Договоры страхования иного, чем страхование жизни					
Средние затраты по выплате страховых возмещений -10%	1.1	(803)	-	803	642
Средние затраты по выплате страховых возмещений +10%	1.2	803	-	(803)	(642)
Среднее количество требований -10%	1.3	18 649	(6 768)	(11 882)	(9 505)
Среднее количество требований +10%	1.4	(16 515)	6 273	10 242	8 194
Средний период урегулирования требования -10%	1.5	3 725	(906)	(2 818)	(2 255)
Средний период урегулирования требования +10%	1.6	(3 146)	764	2 382	1 906

31.12.2019

Наименование показателя	Код строки	Влияние на обязательства по страхованию иному, чем страхование жизни	Влияние на долю перестраховщиков в обязательствах по страхованию иному, чем страхование жизни	Влияние на прибыль до налогообложения	Влияние на капитал
		1	2	3	4
Договоры страхования иного, чем страхование жизни					
Средние затраты по выплате страховых возмещений -10%	2.1	(966)	-	966	773
Средние затраты по выплате страховых возмещений +10%	2.2	966	-	(966)	(773)
Среднее количество требований -10%	2.3	15 598	(4 797)	(10 801)	(8 641)
Среднее количество требований +10%	2.4	(14 181)	4 361	9 820	7 856
Средний период урегулирования требования -10%	2.5	10 233	(3 318)	(6 914)	(5 531)
Средний период урегулирования требования +10%	2.6	(7 985)	2 520	5 464	4 372

Информация о кредитном качестве непросроченных и необесцененных финансовых активов

31.12.2020

Наименование показателя	Код строки	Кредитный рейтинг	Кредитный рейтинг	Кредитный рейтинг
		Рейтинг А	Рейтинг В	Без рейтинга
		1.1	1.2	1.3
Денежные средства и их эквиваленты, в том числе: всего	1	560 745	417	-
Депозиты в кредитных организациях и банках-нерезидентах, классифицированные как денежные эквиваленты	2	145 000	-	-
денежные средства на расчетных счетах	3	415 745	417	-
Депозиты и прочие размещенные средства в кредитных организациях и банках-нерезидентах, в том числе: всего	5	704 496	-	-
депозиты в кредитных организациях и банках-нерезидентах	6	704 496	-	-
Долговые финансовые активы, в том числе: всего	10	-	22 387 895	-
долговые финансовые активы, оцениваемые по справедливой стоимости, изменение которой отражается в составе прибыли или убытка, всего, в том числе: долговые финансовые активы, имеющиеся в наличии для продажи, всего, в том числе: всего	18	-	22 387 895	-
долговые ценные бумаги Правительства Российской Федерации	19	-	22 387 895	-
долговые финансовые активы, удерживаемые до погашения, всего, в том числе:		-	-	-
Дебиторская задолженность по операциям страхования, сострахования и перестрахования, в том числе: всего	32	-	-	587 024
дебиторская задолженность по операциям страхования, сострахования и перестрахования жизни	33	-	-	62 843
дебиторская задолженность по операциям страхования, сострахования и перестрахования иного, чем страхование жизни	34	-	-	524 181
Займы, прочие размещенные средства и прочая дебиторская задолженность, в том числе: всего	36	-	-	194 471
займы выданные	38	-	-	194 471
Доля перестраховщиков в резервах по страхованию жизни, классифицированным как страховые	47	69 728	-	-
Доля перестраховщиков в резервах по страхованию иному, чем страхование жизни	48	110 148	-	-

Наименование показателя	Код строки	Кредитный рейтинг	Кредитный рейтинг	Кредитный рейтинг
		Рейтинг А	Рейтинг В	Без рейтинга
		1.1	1.2	1.3
Денежные средства и их эквиваленты, в том числе: всего	a.1	567 404	881	-
Депозиты в кредитных организациях и банках-нерезидентах, классифицированные как денежные эквиваленты	a.2	158 000	-	-
денежные средства на расчетных счетах	a.3	409 404	881	-
Депозиты и прочие размещенные средства в кредитных организациях и банках-нерезидентах, в том числе: всего	a.5	1 091 660	-	-
депозиты в кредитных организациях и банках-нерезидентах	a.6	1 091 660	-	-
Долговые финансовые активы, в том числе: всего	a.10	-	21 508 188	-
долговые финансовые активы, оцениваемые по справедливой стоимости, изменение которой отражается в составе прибыли или убытка, всего, в том числе: долговые финансовые активы, имеющиеся в наличии для продажи, всего, в том числе: всего	a.18	-	21 508 188	-
долговые ценные бумаги Правительства Российской Федерации	a.19	-	21 412 618	-
долговые ценные бумаги субъектов Российской Федерации и органов местного самоуправления	a.20	-	95 570	-
долговые финансовые активы, удерживаемые до погашения, всего, в том числе: Дебиторская задолженность по операциям страхования, сострахования и перестрахования, в том числе: всего	a.32	-	-	573 676
дебиторская задолженность по операциям страхования, сострахования и перестрахования жизни	a.33	-	-	90 162
дебиторская задолженность по операциям страхования, сострахования и перестрахования иного, чем страхование жизни	a.34	-	-	483 514
Займы, прочие размещенные средства и прочая дебиторская задолженность, в том числе: всего	a.36	-	-	179 514
займы выданные	a.38	-	-	179 514
Доля перестраховщиков в резервах по страхованию жизни, классифицированным как страховые	a.47	36 552	-	-
Доля перестраховщиков в резервах по страхованию иному, чем страхование жизни	a.48	88 920	-	-

Информация о кредитном качестве по дебиторской задолженности по операциям страхования, сострахования, перестрахования

31.12.2020

Наименование показателя	Код строки	с задержкой платежа менее 30 дней	с задержкой платежа от 30 до 90 дней	с задержкой платежа от 90 до 180 дней	с задержкой платежа от 180 до 360 дней	с задержкой платежа свыше 360 дней	Итого
		1	2	3	4	5	6
Просроченная, но не обесцененная дебиторская задолженность по операциям страхования, сострахования, перестрахования, в том числе:							
всего	1	-	20 800	-	-	-	20 800
дебиторская задолженность по страхованию жизни, в том числе:							
всего	2	-	4 921	-	-	-	4 921
дебиторская задолженность страхователей по договорам, классифицированным как страховые	3	-	4 921	-	-	-	4 921
дебиторская задолженность по страхованию иному, чем страхование жизни, в том числе:							
всего	15	-	15 879	-	-	-	15 879
дебиторская задолженность по страховым договорам	17	-	15 879	-	-	-	15 879
Обесцененная дебиторская задолженность по операциям страхования, сострахования, перестрахования, в том числе:							
всего	26	-	-	12 043	4 806	210	17 059
дебиторская задолженность по операциям страхования, сострахования, перестрахования жизни, в том числе:							
всего	27	-	-	1 511	720	4	2 235
дебиторская задолженность страхователей по договорам, классифицированным как страховые	28	-	-	1 511	720	4	2 235
дебиторская задолженность по страхованию иному, чем страхование жизни, в том числе:							
всего	39	-	-	10 532	4 086	206	14 824
дебиторская задолженность по страховым договорам	41	-	-	10 532	4 086	206	14 824
Итого	50	-	20 800	12 043	4 806	210	37 859

31.12.2019

Наименование показателя	Код строки	с задержкой платежа менее 30 дней	с задержкой платежа от 30 до 90 дней	с задержкой платежа от 90 до 180 дней	с задержкой платежа от 180 до 360 дней	с задержкой платежа свыше 360 дней	Итого
		1	2	3	4	5	6
Просроченная, но не обесцененная дебиторская задолженность по операциям страхования, сострахования, перестрахования, в том числе: всего	а.1	-	32 934	2 384	305	-	35 622
дебиторская задолженность по страхованию жизни, в том числе: всего	а.2	-	4 104	77	-	-	4 181
дебиторская задолженность страхователей по договорам, классифицированным как страховые	а.3	-	4 104	77	-	-	4 181
дебиторская задолженность по страхованию иному, чем страхование жизни, в том числе: всего	а.15	-	28 830	2 306	305	-	31 441
дебиторская задолженность по страховым договорам	а.17	-	28 830	2 306	305	-	31 441
Обесцененная дебиторская задолженность по операциям страхования, сострахования, перестрахования, в том числе: дебиторская задолженность по операциям страхования, сострахования, перестрахования жизни, в том числе: дебиторская задолженность по страхованию иному, чем страхование жизни, в том числе:							
Итого	а.50	-	32 934	2 384	305	-	35 622

Географический анализ финансовых активов и обязательств страховщика

31.12.2020

Наименование показателя	Код строки	Россия	Страны Организации экономического сотрудничества и развития	Другие страны	Итого
		1	2	3	4
Раздел I. Активы					
Денежные средства и их эквиваленты	1	561 136	26	-	561 162
Депозиты и прочие размещенные средства в кредитных организациях и банках-нерезидентах	2	704 496	-	-	704 496
Финансовые активы, оцениваемые по справедливой стоимости, изменение которой отражается в составе прибыли или убытка, в том числе: Финансовые активы, имеющиеся в наличии для продажи, в том числе: всего	5	22 387 895	-	-	22 387 895
Финансовые активы, удерживаемые до погашения, в том числе: Дебиторская задолженность по операциям страхования, сострахования и перестрахования	9	383 874	203 150	-	587 024
Займы, прочие размещенные средства и прочая дебиторская задолженность	11	194 471	-	-	194 471
Доля перестраховщиков в резервах по договорам страхования жизни, классифицированным как страховые	12	6 955	62 773	-	69 728
Доля перестраховщиков в резервах по страхованию иному, чем страхование жизни	14	10 160	99 988	-	110 148
Прочие активы		36 482			36 482
Итого активов	20	24 285 470	365 936	-	24 651 406
Раздел II. Обязательства					
Займы и прочие привлеченные средства	22	69 663	-	-	69 663
Кредиторская задолженность по операциям страхования, сострахования и перестрахования	25	360 735	270 463	-	631 198
Резервы по договорам страхования жизни, классифицированным как страховые	27	18 389 483	-	-	18 389 483
Резервы по страхованию иному, чем страхование жизни	30	1 178 652	-	-	1 178 652
Прочие обязательства	31	14 450	-	-	14 450
Итого обязательств	32	20 012 983	270 463	-	20 283 446
Чистая балансовая позиция	33	4 272 487	95 473	-	4 367 960

31.12.2019

Наименование показателя	Код строки	Россия	Страны Организации экономического сотрудничества и развития	Другие страны	Итого
		1	2	3	4
Раздел I. Активы					
Денежные средства и их эквиваленты	a.1	568 242	43	-	568 285
Депозиты и прочие размещенные средства в кредитных организациях и банках-нерезидентах	a.2	1 091 660	-	-	1 091 660
Финансовые активы, оцениваемые по справедливой стоимости, изменение которой отражается в составе прибыли или убытка, в том числе: Финансовые активы, имеющиеся в наличии для продажи, в том числе: всего	a.5	21 508 188	-	-	21 508 188
Финансовые активы, удерживаемые до погашения, в том числе: Дебиторская задолженность по операциям страхования, сострахования и перестрахования	a.9	453 695	119 981	-	573 676
Займы, прочие размещенные средства и прочая дебиторская задолженность	a.11	179 514	-	-	179 514
Доля перестраховщиков в резервах по договорам страхования жизни, классифицированным как страховые	a.12	3 639	32 913	-	36 552
Доля перестраховщиков в резервах по страхованию иному, чем страхование жизни	a.14	7 602	81 318	-	88 920
Прочие активы		43 564	-	-	43 564
Итого активов	a.20	23 856 104	234 255	-	24 090 359
Раздел II. Обязательства					
Займы и прочие привлеченные средства	a.22	117 990	-	-	117 990
Кредиторская задолженность по операциям страхования, сострахования и перестрахования	a.25	547 204	113 887	-	661 091
Резервы по договорам страхования жизни, классифицированным как страховые	a.27	17 779 748	-	-	17 779 748
Резервы по страхованию иному, чем страхование жизни	a.30	1 320 492	-	-	1 320 492
Прочие обязательства	a.31	90 420	-	-	90 420
Итого обязательств	a.32	19 855 854	113 887	-	19 969 741
Чистая балансовая позиция	a.33	4 000 250	120 368	-	4 120 618

Анализ обязательств в разрезе сроков, оставшихся до погашения (на основе договорных недисконтированных денежных потоков)

31.12.2020

Наименование показателя	Код строки	До 3 месяцев	От 3 месяцев до 1 года	От 1 года до 3 лет	От 3 до 5 лет	От 5 до 15 лет	Более 15 лет	Без срока погашения	Просроченные	Итого
		1	2	3	4	5	6	7	8	9
Займы и прочие привлеченные средства, в том числе:	2	11 466	26 743	36 000	-	-	-	-	-	74 209
Обязательства по аренде	2.1	11 466	26 743	36 000	-	-	-	-	-	74 209
Кредиторская задолженность по операциям страхования, сострахования и перестрахования	5	240 793	308 617	81 788	-	-	-	-	-	631 198
Прочие обязательства	7	14 450	-	-	-	-	-	-	-	14 450
Итого обязательств	8	266 709	335 360	117 788	-	-	-	-	-	719 857

31.12.2019

Наименование показателя	Код строки	До 3 месяцев	От 3 месяцев до 1 года	От 1 года до 3 лет	От 3 до 5 лет	От 5 до 15 лет	Более 15 лет	Без срока погашения	Просроченные	Итого
		1	2	3	4	5	6	7	8	9
Займы и прочие привлеченные средства, в том числе:	а.2	12 120	36 359	84 576	-	-	-	-	-	133 054
Обязательства по аренде	а.2.1	12 120	36 359	84 576	-	-	-	-	-	133 054
Кредиторская задолженность по операциям страхования, сострахования и перестрахования	а.5	424 813	151 859	84 419	-	-	-	-	-	661 091
Прочие обязательства	а.7	90 420	-	-	-	-	-	-	-	90 420
Итого обязательств	а.8	527 173	188 218	168 995	-	-	-	-	-	884 385

Анализ финансовых активов и финансовых обязательств в разрезе сроков, оставшихся до погашения, на основе ожидаемых сроков погашения

31.12.2020

Наименование показателя	Код строки	До 3 месяцев	От 3 месяцев до одного года	Свыше одного года	Итого
		1	2	3	4
Раздел I. Активы					
Денежные средства и их эквиваленты	1	561 162	-	-	561 162
Депозиты и прочие размещенные средства в кредитных организациях и банках-нерезидентах	2	704 496	-	-	704 496
Финансовые активы, оцениваемые по справедливой стоимости, изменение которой отражается в составе прибыли или убытка, в том числе: Финансовые активы, имеющиеся в наличии для продажи, в том числе: всего	5	372 045	3 075 403	18 940 447	22 387 895
Финансовые активы, удерживаемые до погашения, в том числе:					
Дебиторская задолженность по операциям страхования, сострахования и перестрахования	9	375 150	228 702	(16 828)	587 024
Займы, прочие размещенные средства и прочая дебиторская задолженность	11	12 352	7 999	174 120	194 471
Доля перестраховщиков в резервах по договорам страхования жизни, классифицированным как страховые	12	20 848	34 017	14 863	69 728
Доля перестраховщиков в резервах по страхованию иному, чем страхование жизни	14	62 033	42 784	5 331	110 148
Прочие активы	16	36 482			36 482
Итого активов	17	2 144 568	3 388 906	19 117 934	24 651 406
Раздел II. Обязательства					
Займы и прочие привлеченные средства	19	10 282	24 460	34 921	69 663
Кредиторская задолженность по операциям страхования, сострахования и перестрахования	22	240 793	308 617	81 788	631 198
Резервы по договорам страхования жизни, классифицированным как страховые	24	550 973	1 568 519	16 269 991	18 389 483
Резервы по страхованию иному, чем страхование жизни	27	688 514	350 394	139 744	1 178 652
Прочие обязательства		14 450			14 450
Итого обязательств	29	1 505 012	2 251 989	16 526 444	20 283 446
Итого разрыв ликвидности	30	639 556	1 136 916	2 591 489	4 367 960

31.12.2019

Наименование показателя	Код строки	До 3 месяцев	От 3 месяцев до одного года	Свыше одного года	Итого
		1	2	3	4
Раздел I. Активы					
Денежные средства и их эквиваленты	a.1	568 285	-	-	568 285
Депозиты и прочие размещенные средства в кредитных организациях и банках-нерезидентах	a.2	1 091 660	-	-	1 091 660
Финансовые активы, оцениваемые по справедливой стоимости, изменение которой отражается в составе прибыли или убытка, в том числе: Финансовые активы, имеющиеся в наличии для продажи, в том числе: всего	a.5	330 509	2 712 994	18 464 685	21 508 188
Финансовые активы, удерживаемые до погашения, в том числе:					
Дебиторская задолженность по операциям страхования, сострахования и перестрахования	a.9	446 961	126 715	-	573 676
Займы, прочие размещенные средства и прочая дебиторская задолженность	a.11	16 967	7 700	154 847	179 514
Доля перестраховщиков в резервах по договорам страхования жизни, классифицированным как страховые	a.12	16 481	19 298	773	36 552
Доля перестраховщиков в резервах по страхованию иному, чем страхование жизни	a.14	56 650	28 425	3 845	88 920
Прочие активы		43 564			43 564
Итого активов	a.17	2 571 077	2 895 132	18 624 150	24 090 359
Раздел II. Обязательства					
Займы и прочие привлеченные средства	a.19	9 607	30 165	78 218	117 990
Кредиторская задолженность по операциям страхования, сострахования и перестрахования	a.22	424 813	151 859	84 419	661 091
Резервы по договорам страхования жизни, классифицированным как страховые	a.24	659 516	1 462 329	15 657 903	17 779 748
Резервы по страхованию иному, чем страхование жизни	a.27	842 521	371 359	106 611	1 320 492
Прочие обязательства		90 420			90 420
Итого обязательств	a.29	2 026 697	2 015 712	15 927 151	19 969 561
Итого разрыв ликвидности	a.30	544 380	879 419	2 696 999	4 120 798

Краткий обзор финансовых активов и обязательств страховщика в разрезе основных валют

31.12.2020

Наименование показателя	Код строки	Рубли	Доллары США	Евро	Прочие валюты	Итого
		1	2	3	4	5
Раздел I. Активы						
Денежные средства и их эквиваленты	1	553 757	7 405	-	-	561 162
Депозиты и прочие размещенные средства в кредитных организациях и банках-нерезидентах	2	704 496	-	-	-	704 496
Финансовые активы, оцениваемые по справедливой стоимости, изменение которой отражается в составе прибыли или убытка, в том числе: Финансовые активы, имеющиеся в наличии для продажи, в том числе: всего	5	22 096 772	291 123	-	-	22 387 895
Финансовые активы, удерживаемые до погашения, в том числе:						
Дебиторская задолженность по операциям страхования, сострахования и перестрахования	9	587 024	-	-	-	587 024
Займы, прочие размещенные средства и прочая дебиторская задолженность	11	194 471	-	-	-	194 471
Доля перестраховщиков в резервах по страхованию жизни, классифицированным как страховые	12	69 468	260	-	-	69 728
Доля перестраховщиков в резервах по страхованию иному, чем страхование жизни	14	108 754	1 394	-	-	110 148
Итого активов	20	24 314 743	300 181	-	-	24 614 924
Раздел II. Обязательства						
Займы и прочие привлеченные средства	22	69 663	-	-	-	69 663
Кредиторская задолженность по операциям страхования, сострахования и перестрахования	25	631 198	-	-	-	631 198
Обязательства по договорам страхования жизни, классифицированным как страховые	27	18 118 943	270 540	-	-	18 389 483
Резервы по страхованию иному, чем страхование жизни	30	1 176 198	2 454	-	-	1 178 652
Прочие обязательства		14 450				14 450
Итого обязательств	32	20 010 451	272 994	-	-	20 283 445
Чистая балансовая позиция	33	4 304 292	27 187	-	-	4 331 479

31.12.2019

Наименование показателя	Код строки	Рубли	Доллары США	Евро	Прочие валюты	Итого
		1	2	3	4	5
Раздел I. Активы						
Денежные средства и их эквиваленты	a.1	563 506	4 779	-	-	568 285
Депозиты и прочие размещенные средства в кредитных организациях и банках-нерезидентах	a.2	1 091 660	-	-	-	1 091 660
Финансовые активы, оцениваемые по справедливой стоимости, изменение которой отражается в составе прибыли или убытка, в том числе: Финансовые активы, имеющиеся в наличии для продажи, в том числе: всего	a.5	20 814 893	693 296	-	-	21 508 188
Финансовые активы, удерживаемые до погашения, в том числе:						
Дебиторская задолженность по операциям страхования, сострахования и перестрахования	a.9	573 676	-	-	-	573 676
Займы, прочие размещенные средства и прочая дебиторская задолженность	a.11	179 514	-	-	-	179 514
Доля перестраховщиков в резервах по страхованию жизни, классифицированным как страховые	a.12	36 231	321	-	-	36 552
Доля перестраховщиков в резервах по страхованию иному, чем страхование жизни	a.14	87 594	1 326	-	-	88 920
Итого активов	a.20	23 347 073	699 722	-	-	24 046 795
Раздел II. Обязательства						
Займы и прочие привлеченные средства	a.22	117 990	-	-	-	117 990
Кредиторская задолженность по операциям страхования, сострахования и перестрахования	a.25	661 091	-	-	-	661 091
Обязательства по договорам страхования жизни, классифицированным как страховые	a.27	17 543 529	236 219	-	-	17 779 748
Резервы по страхованию иному, чем страхование жизни	a.30	1 317 392	3 100	-	-	1 320 492
Прочие обязательства		90 420				90 420
Итого обязательств	a.32	19 730 421	239 319	-	-	19 969 740
Чистая балансовая позиция	a.33	3 616 652	460 403	-	-	4 007 055

Примечание 66. Справедливая стоимость финансовых инструментов

Таблица 66.1

Уровни в иерархии справедливой стоимости, к которым относятся многократные оценки справедливой стоимости

31.12.2020

Наименование показателя	Код строки	Справедливая стоимость по уровням исходных данных			Итого справедливая стоимость
		Рыночные котировки (уровень 1)	Модель оценки, использующая данные наблюдаемых рынков (уровень 2)	Модель оценки, использующая значительный объем ненаблюдаемых данных (уровень 3)	
		2	3	4	1
Активы, оцениваемые по справедливой стоимости, в том числе:					
всего	1	22 387 895	-	-	22 387 895
финансовые активы, в том числе:					
всего	2	22 387 895	-	-	22 387 895
финансовые активы, оцениваемые по справедливой стоимости, изменение которой отражается в составе прибыли или убытка, в том числе:					
финансовые активы, оцениваемые по справедливой стоимости, изменение которой отражается в составе прибыли или убытка, предназначенные для торговли, в том числе:					
производные финансовые активы, в том числе:					
производные финансовые активы, базисным (базовым) активом которых является иностранная валюта, в том числе:					
производные финансовые активы, базисным (базовым) активом которых являются процентные ставки, в том числе:					
производные финансовые активы, базисным (базовым) активом которых являются ценные бумаги, в том числе:					
производные финансовые активы, базисным (базовым) активом которых являются драгоценные металлы, в том числе:					
производные финансовые активы, базисным (базовым) активом которых являются другие активы, в том числе:					
прочие финансовые активы, оцениваемые по справедливой стоимости, изменение которой отражается в составе прибыли или убытка, в том числе:					
финансовые активы, имеющиеся в наличии для продажи, в том числе:					
всего	55	22 387 895	-	-	22 387 895
долговые ценные бумаги Правительства Российской Федерации	59	22 387 895	-	-	22 387 895

Наименование показателя	Код строки	Справедливая стоимость по уровням исходных данных			Итого справедливая стоимость
		Рыночные котировки (уровень 1)	Модель оценки, использующая данные наблюдаемых рынков (уровень 2)	Модель оценки, использующая значительный объем ненаблюдаемых данных (уровень 3)	
		2	3	4	1
<p>нефинансовые активы, в том числе:</p> <p>Обязательства, оцениваемые по справедливой стоимости, в том числе:</p> <p>финансовые обязательства, оцениваемые по справедливой стоимости, изменение которой отражается в составе прибыли или убытка, предназначенные для торговли, в том числе:</p> <p>производные финансовые инструменты, в том числе:</p> <p>производные финансовые инструменты, базисным (базовым) активом которых является иностранная валюта, в том числе:</p> <p>производные финансовые инструменты, базисным (базовым) активом которых являются процентные ставки, в том числе:</p> <p>производные финансовые инструменты, базисным (базовым) активом которых являются ценные бумаги, в том числе:</p> <p>производные финансовые инструменты, базисным (базовым) активом которых являются драгоценные металлы, в том числе:</p> <p>производные финансовые инструменты, базисным (базовым) активом которых являются другие активы, в том числе:</p> <p>инструменты хеджирования, в том числе:</p> <p>производные финансовые инструменты, используемые для хеджирования денежных потоков, в том числе:</p> <p>производные финансовые инструменты, используемые для хеджирования справедливой стоимости, в том числе:</p>					

31.12.2019

Наименование показателя	Код строки	Справедливая стоимость по уровням исходных данных			Итого справедливая стоимость
		Рыночные котировки (уровень 1)	Модель оценки, использующая данные наблюдаемых рынков (уровень 2)	Модель оценки, использующая значительный объем ненаблюдаемых данных (уровень 3)	
		2	3	4	1
Активы, оцениваемые по справедливой стоимости, в том числе: всего	a.1	21 508 188	-	-	21 508 188
финансовые активы, в том числе: всего	a.2	21 508 188	-	-	21 508 188
финансовые активы, оцениваемые по справедливой стоимости, изменение которой отражается в составе прибыли или убытка, в том числе: финансовые активы, оцениваемые по справедливой стоимости, изменение которой отражается в составе прибыли или убытка, предназначенные для торговли, в том числе: производные финансовые активы, в том числе: производные финансовые активы, базисным (базовым) активом которых является иностранная валюта, в том числе: производные финансовые активы, базисным (базовым) активом которых являются процентные ставки, в том числе: производные финансовые активы, базисным (базовым) активом которых являются ценные бумаги, в том числе: производные финансовые активы, базисным (базовым) активом которых являются драгоценные металлы, в том числе: производные финансовые активы, базисным (базовым) активом которых являются другие активы, в том числе: прочие финансовые активы, оцениваемые по справедливой стоимости, изменение которой отражается в составе прибыли или убытка, в том числе: финансовые активы, имеющиеся в наличии для продажи, в том числе: всего	a.55	21 508 188	-	-	21 508 188
долговые ценные бумаги Правительства Российской Федерации	a.59	21 412 618	-	-	21 412 618
долговые ценные бумаги субъектов Российской Федерации и органов местного самоуправления	a.60	95 570	-	-	95 570

Наименование показателя	Код строки	Справедливая стоимость по уровням исходных данных			Итого справедливая стоимость
		Рыночные котировки (уровень 1)	Модель оценки, использующая данные наблюдаемых рынков (уровень 2)	Модель оценки, использующая значительный объем ненаблюдаемых данных (уровень 3)	
		2	3	4	1
<p>нефинансовые активы, в том числе:</p> <p>Обязательства, оцениваемые по справедливой стоимости, в том числе:</p> <p>финансовые обязательства, оцениваемые по справедливой стоимости, изменение которой отражается в составе прибыли или убытка, предназначенные для торговли, в том числе:</p> <p>производные финансовые инструменты, в том числе:</p> <p>производные финансовые инструменты, базисным (базовым) активом которых является иностранная валюта, в том числе:</p> <p>производные финансовые инструменты, базисным (базовым) активом которых являются процентные ставки, в том числе:</p> <p>производные финансовые инструменты, базисным (базовым) активом которых являются ценные бумаги, в том числе:</p> <p>производные финансовые инструменты, базисным (базовым) активом которых являются драгоценные металлы, в том числе:</p> <p>производные финансовые инструменты, базисным (базовым) активом которых являются другие активы, в том числе:</p> <p>инструменты хеджирования, в том числе:</p> <p>производные финансовые инструменты, используемые для хеджирования денежных потоков, в том числе:</p> <p>производные финансовые инструменты, используемые для хеджирования справедливой стоимости, в том числе:</p>					

Анализ справедливой стоимости по уровням иерархии справедливой стоимости и балансовая стоимость финансовых активов и обязательств, не оцениваемых по справедливой стоимости

31.12.2020

Наименование показателя	Код строки	Справедливая стоимость по уровням исходных данных			Итого справедливая стоимость	Балансовая стоимость
		Рыночные котировки (уровень 1)	Модель оценки, использующая данные наблюдаемых рынков (уровень 2)	Модель оценки, использующая значительный объем ненаблюдаемых данных (уровень 3)		
		3	4	5	1	2
Финансовые активы, не оцениваемые по справедливой стоимости, в том числе:						
всего	1	288	1 265 370	961 371	2 227 029	2 227 029
денежные средства и их эквиваленты за вычетом резерва, в том числе:						
всего	2	288	560 874	-	561 162	561 162
Денежные средства в кассе	3	288	-	-	288	288
денежные средства на расчетных счетах	5	-	415 874	-	415 874	415 874
Депозиты в кредитных организациях и банках-нерезидентах, классифицированные как денежные эквиваленты	6	-	145 000	-	145 000	145 000
депозиты в кредитных организациях и банках-нерезидентах, в том числе:						
всего	8	-	704 496	-	704 496	704 496
депозиты в кредитных организациях и банках-нерезидентах	10	-	704 496	-	704 496	704 496
финансовые активы, удерживаемые до погашения, за минусом резерва, в том числе:						
займы, прочие размещенные средства и прочая дебиторская задолженность, за минусом резерва, в том числе:						
всего	20	-	-	194 471	194 471	194 471
Займы выданные	22	-	-	194 471	194 471	194 471
дебиторская задолженность по операциям страхования, сострахования и перестрахования, за минусом резерва, в том числе:						
всего	27	-	-	587 024	587 024	587 024

Наименование показателя	Код строки	Справедливая стоимость по уровням исходных данных			Итого справедливая стоимость	Балансовая стоимость
		Рыночные котировки (уровень 1)	Модель оценки, использующая данные наблюдаемых рынков (уровень 2)	Модель оценки, использующая значительный объем ненаблюдаемых данных (уровень 3)		
		3	4	5	1	2
дебиторская задолженность по страхованию жизни, в том числе:						
всего	28	-	-	62 843	62 843	62 843
Дебиторская задолженность страхователей по договорам, классифицированным как страховые	29	-	-	27 821	27 821	27 821
дебиторская задолженность по договорам, классифицированным как страховые, переданным в перестрахование	33	-	-	33 607	33 607	33 607
Прочая дебиторская задолженность по операциям страхования, сострахования и перестрахования по страхованию жизни	40	-	-	1 416	1 416	1 416
дебиторская задолженность по страхованию иному, чем страхование жизни, в том числе:						
всего	41	-	-	524 181	524 181	524 181
дебиторская задолженность страхователей по договорам страхования	43	-	-	344 185	344 185	344 185
дебиторская задолженность по договорам, переданным в перестрахование	47	-	-	178 045	178 045	178 045
прочая дебиторская задолженность	51	-	-	1 951	1 951	1 951
дебиторская задолженность по операциям в сфере обязательного медицинского страхования, в том числе:						
доля перестраховщиков в обязательствах по договорам страхования жизни, классифицированным как страховые	58	-	-	69 728	69 728	69 728
доля перестраховщиков в обязательствах по договорам страхования иного, чем страхование жизни	59	-	-	110 148	110 148	110 148
Финансовые обязательства, не оцениваемые по справедливой стоимости, в том числе:						
всего	64	-	-	20 199 332	20 199 332	20 199 332
займы и прочие привлеченные средства, в том числе:						
кредиторская задолженность по операциям страхования, сострахования и перестрахования, в том числе:						
всего	74	-	-	631 198	631 198	631 198

Наименование показателя	Код строки	Справедливая стоимость по уровням исходных данных			Итого справедливая стоимость	Балансовая стоимость
		Рыночные котировки (уровень 1)	Модель оценки, использующая данные наблюдаемых рынков (уровень 2)	Модель оценки, использующая значительный объем ненаблюдаемых данных (уровень 3)		
		3	4	5	1	2
Кредиторская задолженность по операциям страхования, сострахования и перестрахования жизни всего	75	-	-	355 861	355 861	355 861
кредиторская задолженность по прямым договорам страхования, классифицированным как страховые	76	-	-	5 404	5 404	5 404
кредиторская задолженность по договорам страхования жизни, классифицированным как страховые, переданным в перестрахование	80	-	-	53 577	53 577	53 577
Кредиторская задолженность перед страховыми агентами и брокерами	83	-	-	53 917	53 917	53 917
незавершенные расчеты по операциям страхования, сострахования и перестрахования	84	-	-	242 963	242 963	242 963
кредиторская задолженность по операциям страхования, сострахования и перестрахования иного, чем страхование жизни, в том числе: всего	86	-	-	275 337	275 337	275 337
кредиторская задолженность по договорам страхования	88	-	-	32 729	32 729	32 729
Кредиторская задолженность по договорам, переданным в перестрахование	90	-	-	228 792	228 792	228 792
зadolженность перед страховыми агентами и брокерами	92	-	-	6 700	6 700	6 700
прочая задолженность по операциям страхования	93	-	-	7 116	7 116	7 116
кредиторская задолженность по операциям в сфере обязательного медицинского страхования, в том числе:						
Резервы по страхованию иному, чем страхование жизни	98	-	-	1 178 652	1 178 652	1 178 652
Резервы по договорам страхования жизни, классифицированным как страховые	99	-	-	18 389 483	18 389 483	18 389 483

31.12.2019

Наименование показателя	Код строки	Справедливая стоимость по уровням исходных данных			Итого справедливая стоимость	Балансовая стоимость
		Рыночные котировки (уровень 1)	Модель оценки, использующая данные наблюдаемых рынков (уровень 2)	Модель оценки, использующая значительный объем ненаблюдаемых данных (уровень 3)		
		3	4	5	1	2
Финансовые активы, не оцениваемые по справедливой стоимости, в том числе:						
Всего	a.1	255	1 659 691	878 662	2 538 607	2 538 607
денежные средства и их эквиваленты за вычетом резерва, в том числе:						
Всего	a.2	255	568 030	-	568 285	568 285
Денежные средства в кассе	a.3	255	-	-	255	255
денежные средства на расчетных счетах	a.5	-	410 030	-	410 030	410 030
Депозиты в кредитных организациях и банках-нерезидентах, классифицированные как денежные эквиваленты	a.6	-	158 000	-	158 000	158 000
депозиты в кредитных организациях и банках-нерезидентах, в том числе:						
Всего	a.8	-	1 091 660	-	1 091 660	1 091 660
депозиты в кредитных организациях и банках-нерезидентах	a.10	-	1 091 660	-	1 091 660	1 091 660
финансовые активы, удерживаемые до погашения, за минусом резерва, в том числе:						
займы, прочие размещенные средства и прочая дебиторская задолженность, за минусом резерва, в том числе:						
Всего	a.20	-	-	179 514	179 514	179 514
Займы выданные	a.22	-	-	179 514	179 514	179 514
дебиторская задолженность по операциям страхования, сострахования и перестрахования, за минусом резерва, в том числе:						
Всего	a.27	-	-	573 676	573 676	573 676
дебиторская задолженность по страхованию жизни, в том числе:						
Всего	a.28	-	-	90 162	90 162	90 162
Дебиторская задолженность страхователей по договорам, классифицированным как страховые	a.29	-	-	61 854	61 854	61 854

Наименование показателя	Код строки	Справедливая стоимость по уровням исходных данных			Итого справедливая стоимость	Балансовая стоимость
		Рыночные котировки (уровень 1)	Модель оценки, использующая данные наблюдаемых рынков (уровень 2)	Модель оценки, использующая значительный объем ненаблюдаемых данных (уровень 3)		
		3	4	5	1	2
дебиторская задолженность по договорам, классифицированным как страховые, переданным в перестрахование	a.33	-	-	26 040	26 040	26 040
расчеты по депо премий и убытков	a.38	-	-	455	455	455
Прочая дебиторская задолженность по операциям страхования, сострахования и перестрахования по страхованию жизни	a.40	-	-	1 812	1 812	1 812
дебиторская задолженность по страхованию иному, чем страхование жизни, в том числе: Всего	a.41	-	-	483 514	483 514	483 514
дебиторская задолженность страхователей по договорам страхования	a.43	-	-	376 023	376 023	376 023
дебиторская задолженность по договорам, переданным в перестрахование	a.47	-	-	100 220	100 220	100 220
прочая дебиторская задолженность	a.51	-	-	7 272	7 272	7 272
дебиторская задолженность по операциям в сфере обязательного медицинского страхования, в том числе: доля перестраховщиков в обязательствах по договорам страхования жизни, классифицированным как страховые	a.58	-	-	36 552	36 552	36 552
доля перестраховщиков в обязательствах по договорам страхования иного, чем страхование жизни	a.59	-	-	88 920	88 920	88 920
Финансовые обязательства, не оцениваемые по справедливой стоимости, в том числе: Всего	a.64	-	-	19 761 331	19 761 331	19 761 331
займы и прочие привлеченные средства, в том числе: кредиторская задолженность по операциям страхования, сострахования и перестрахования, в том числе: Всего	a.74	-	-	661 091	661 091	661 091
Кредиторская задолженность по операциям страхования, сострахования и перестрахования жизни Всего	a.75	-	-	549 146	549 146	549 146
кредиторская задолженность по прямым договорам страхования, классифицированным как страховые	a.76	-	-	28 005	28 005	28 005

Наименование показателя	Код строки	Справедливая стоимость по уровням исходных данных			Итого справедливая стоимость	Балансовая стоимость
		Рыночные котировки (уровень 1)	Модель оценки, использующая данные наблюдаемых рынков (уровень 2)	Модель оценки, использующая значительный объем ненаблюдаемых данных (уровень 3)		
		3	4	5	1	2
кредиторская задолженность по договорам страхования жизни, классифицированным как страховые, переданным в перестрахование	a.80	-	-	27 147	27 147	27 147
Кредиторская задолженность по депо премий и убытков	a.82	-	-	1	1	1
Кредиторская задолженность перед страховыми агентами и брокерами	a.83	-	-	221 946	221 946	221 946
незавершенные расчеты по операциям страхования, сострахования и перестрахования	a.84	-	-	272 046	272 046	272 046
кредиторская задолженность по операциям страхования, сострахования и перестрахования иного, чем страхование жизни, в том числе:						
всего	a.86	-	-	111 945	111 945	111 945
кредиторская задолженность по договорам страхования	a.88	-	-	8 733	8 733	8 733
Кредиторская задолженность по договорам, переданным в перестрахование	a.90	-	-	92 930	92 930	92 930
задолженность перед страховыми агентами и брокерами	a.92	-	-	9 113	9 113	9 113
прочая задолженность по операциям страхования	a.93	-	-	1 170	1 170	1 170
кредиторская задолженность по операциям в сфере обязательного медицинского страхования, в том числе:						
Резервы по страхованию иному, чем страхование жизни	a.98	-	-	1 320 492	1 320 492	1 320 492
Резервы по договорам страхования жизни, классифицированным как страховые	a.99	-	-	17 779 748	17 779 748	17 779 748

Примечание 68. Операции со связанными сторонами

Таблица 68.1

Остатки по операциям со связанными сторонами

31.12.2020

Наименование показателя	Код строки	Материнское предприятие	Дочерние предприятия	Совместно контролируемые предприятия	Ассоциированные предприятия	Ключевой управленческий персонал	Компании под общим контролем	Прочие связанные стороны	Итого
		1	2	3	4	5	6	7	8
Финансовые активы, оцениваемые по справедливой стоимости, изменение которой отражается в составе прибыли или убытка, в том числе:									
Финансовые активы, имеющиеся в наличии для продажи, в том числе:									
Финансовые активы, удерживаемые до погашения, в том числе:									
Доля перестраховщиков в резервах по договорам страхования жизни, классифицированным как страховые	7	-	-	-	-	-	-	5 470	5 470
Доля перестраховщиков в резервах по страхованию иному, чем страхование жизни	9	-	-	-	-	-	-	23 509	23 509
Дебиторская задолженность по операциям страхования, сострахования и перестрахования	10	-	-	-	-	-	-	6 249	6 249
Прочие активы	11	-	-	-	-	-	-	186	186
Кредиторская задолженность по операциям страхования, сострахования и перестрахования	15	-	-	-	-	-	-	(18 707)	(18 707)
Резервы - оценочные обязательства		-	-	-	-	(6 811)	-	-	(6 811)
Прочие обязательства	21	-	-	-	-	(173)	-	(42)	(215)

31.12.2019

Наименование показателя	Код строки	Материнское предприятие	Дочерние предприятия	Совместно контролируемые предприятия	Ассоциированные предприятия	Ключевой управленческий персонал	Компании под общим контролем	Прочие связанные стороны	Итого
		1	2	3	4	5	6	7	8
Финансовые активы, оцениваемые по справедливой стоимости, изменение которой отражается в составе прибыли или убытка, в том числе:									
Финансовые активы, имеющиеся в наличии для продажи, в том числе:									
Финансовые активы, удерживаемые до погашения, в том числе:									
Доля перестраховщиков в резервах по договорам страхования жизни, классифицированным как страховые	a.7	-	-	-	-	-	-	3 849	3 849
Доля перестраховщиков в обязательствах по договорам страхования жизни, классифицированным как инвестиционные	a.8	-	-	-	-	-	-	25 059	25 059
Прочие активы	a.11	-	-	-	-	-	-	3 822	3 822
Кредиторская задолженность по операциям страхования, сострахования и перестрахования	a.15	-	-	-	-	-	-	(15 147)	(15 147)
Резервы - оценочные обязательства	a.20	-	-	-	-	(11 581)	-	-	(11 581)
Прочие обязательства	a.21	-	-	-	-	(4)	-	(66 137)	(66 141)

Доходы и расходы по операциям со связанными сторонами

01.01.2020-31.12.2020

Наименование показателя	Код строки	Материнское предприятие	Дочерние предприятия	Совместно контролируемые предприятия	Ассоциированные предприятия	Ключевой управленческий персонал	Компании под общим контролем	Прочие связанные стороны	Итого
		1	2	3	4	5	6	7	8
Страхование жизни, в том числе:									
всего	1	-	-	-	-	-	-	21 889	21 889
заработанные страховые премии – нетто-перестрахование	2	-	-	-	-	-	-	30 626	30 626
выплаты – нетто-перестрахование	3	-	-	-	-	-	-	(2 557)	(2 557)
изменение страховых резервов по страхованию жизни - нетто-перестрахование	4	-	-	-	-	-	-	(1 621)	(1 621)
расходы по ведению страховых операций – нетто-перестрахование	5	-	-	-	-	-	-	(4 560)	(4 560)
Страхование иное, чем страхование жизни, в том числе:									
всего	8	-	-	-	-	-	-	(75 473)	(75 473)
заработанные страховые премии – нетто-перестрахование	9	-	-	-	-	-	-	(41 286)	(41 286)
состоявшиеся убытки – нетто-перестрахование	10	-	-	-	-	-	-	(25 667)	(25 667)
расходы по ведению страховых операций – нетто-перестрахование	11	-	-	-	-	-	-	(8 519)	(8 519)
Общие и административные расходы	20	-	-	-	-	(23 912)	-	(198 835)	(222 747)
Прочие доходы	22	-	-	-	-	-	-	22 979	22 979
Прочие расходы	23	-	-	-	-	-	-	(13)	(13)

01.01.2019-31.12.2019

Наименование показателя	Код строки	Материнское предприятие	Дочерние предприятия	Совместно контролируемые предприятия	Ассоциированные предприятия	Ключевой управленческий персонал	Компании под общим контролем	Прочие связанные стороны	Итого
		1	2	3	4	5	6	7	8
Страхование жизни, в том числе: всего	a.1	-	-	-	-	-	-	21 308	21 308
заработанные страховые премии – нетто-перестрахование	a.2	-	-	-	-	-	-	31 252	31 252
выплаты – нетто-перестрахование	a.3	-	-	-	-	-	-	(20 357)	(20 357)
изменение страховых резервов по страхованию жизни - нетто-перестрахование	a.4	-	-	-	-	-	-	17 791	17 791
расходы по ведению страховых операций – нетто-перестрахование	a.5	-	-	-	-	-	-	(7 377)	(7 377)
Страхование иное, чем страхование жизни, в том числе: всего	a.8	-	-	-	-	-	-	(62 182)	(62 182)
заработанные страховые премии – нетто-перестрахование	a.9	-	-	-	-	-	-	(34 344)	(34 344)
состоявшиеся убытки – нетто-перестрахование	a.10	-	-	-	-	-	-	(16 814)	(16 814)
расходы по ведению страховых операций – нетто-перестрахование	a.11	-	-	-	-	-	-	(11 024)	(11 024)
Общие и административные расходы	a.20	-	-	-	-	(53 213)	-	(196 069)	(249 282)
Прочие доходы	a.22	-	-	-	-	-	-	25 097	25 097
Прочие расходы	a.23	-	-	-	-	-	-	(334)	(334)

Информация о размере вознаграждения ключевому управленческому персоналу

Наименование показателя	Код строки	01.01.2020-31.12.2020	01.01.2019-31.12.2019
		1	2
Краткосрочные вознаграждения	1	23 912	26 859
Выходные пособия	4	-	26 354
Итого		23 912	53 213

Примечание 69. События после окончания отчетного периода

20 января 2021 года на основании договора купли-продажи Компании произведена смена собственников Компании. Акции Компании были переданы от ЗАО «Мастер-Д» (51%), и МетЛайф Глобал Холдинг Компани II ГмБХ (49%) новому собственнику ПАО Совкомбанк (100%).



По состоянию на дату выпуска настоящей отчетности структура Компании и её подразделений остаётся без изменений, за исключением должности Президента Компании, на которую по решению Единственного акционера от 20 января 2021 года была назначена Гончарова Жанна Юрьевна.

В настоящий момент Компания находится на первой стадии интеграции с новым акционером: вырабатывается стратегия трансформации, проводятся юридические изменения, начаты процедуры по ребрендингу Компании.

ФНС зарегистрировала новое официальное наименование компании:

Акционерное общество Страховая компания «Совкомбанк Жизнь», о чем была внесена соответствующая запись в ЕГРЮЛ (Единый государственный реестр юридических лиц).

В соответствии с требованиями Закона РФ «Об организации страхового дела в Российской Федерации» от 27 ноября 1992 года № 4015-1 об обеспечении финансовой устойчивости и платежеспособности страховщика (ст. 25 Закона) АО СК «Совкомбанк Жизнь» в 2021 году планирует увеличить свой уставный капитал на 80 млн. руб. – до 600 млн. руб.

Президент (должность руководителя)		Гончарова Жанна Юрьевна (расшифровка подписи)
Главный бухгалтер (должность)		Лебедева Татьяна Георгиевна (расшифровка подписи)

26 февраля 2021 года